

FUNDAÇÃO BANCO DO BRASIL
MANUAL DE IDENTIDADE VISUAL | 2017
PROJETOS



**INCLUSÃO QUE
TRANSFORMA**

SUMÁRIO

Introdução.....	05
Projetos com recursos Fundação BB e do Voluntariado BB	
Placas.....	06
Banner.....	07
Adesivos.....	08
Projetos com recursos da Fundação BB e da BRASILCAP	
Placa.....	08
Adesivo e Banner.....	09
Projetos com recursos da Fundação BB e do BNDES - Fundo Social	
Placas.....	10
Banner.....	11
Adesivos.....	12
Projetos com recursos da Fundação BB e do BNDES - Fundo Amazônia	
Adesivo e Banner.....	14
Placa Fundo Amazônia.....	15
Placa Fundo Amazônia e ECOFORTE.....	15
Projetos com recursos da Fundação BB e do BNDES - ECOFORTE	
Placas.....	16
Banner.....	17
Adesivos.....	18
Projetos com recursos da Fundação BB e do BNDES - CATAFORTE	
Placas.....	20
Banner.....	21
Adesivos.....	22
Projetos com recursos da Fundação BB e do BNDES - TERRAFORTE	
Placas.....	24
Banner.....	25
Adesivos.....	22

Introdução

A marca da Fundação Banco do Brasil é baseada na marca do Banco do Brasil, seu instituidor. Compõe-se do conjunto de símbolo, cores, nome e tipologia que atribui personalidade ao conglomerado BB.

As marcas de propriedade do conglomerado são registradas junto ao INPI (Instituto Nacional de Propriedade Intelectual), em nome do Banco do Brasil. As marcas e patentes são protegidas pela Lei 9.279/96, que estabelece propriedade e uso exclusivo a seus donos. É fundamental respeitar os critérios de aplicação estabelecidos, mantendo características de unidade, legibilidade e destaque. A observação das regras é obrigatória quanto às cores, medidas, proporções e demais orientações.

A Fundação BB e seus parceiros estão presentes com suas marcas na divulgação dos programas e projetos como forma de dar transparência à aplicação de investimento social e pelo compromisso com a prestação de contas à sociedade de seus significativos resultados.

Estes manuais têm como objetivo orientar a padronização dos materiais de divulgação indicativos de investimento social da Fundação Banco do Brasil e parceiros de forma a consolidar as marcas dos programas e projetos e difundi-los de maneira clara e objetiva, observando a legislação vigente, com a consequente simplificação para sua utilização pelas convenientes (entidades parceiras).

Não está autorizada a aplicação da marca da Fundação Banco do Brasil em rótulos de produtos para fins comerciais.

Para períodos eleitorais, deverão ser observadas as recomendações da Secretaria de Comunicação da Presidência da República.

Placas

Deverão ser fixadas em local visível, preferencialmente no acesso principal ao empreendimento ou voltadas para a via que favoreça melhor visualização.

Recomenda-se que as placas sejam mantidas em bom estado de conservação, inclusive quanto à integridade do padrão de cores, durante todo o período de vigência do convênio.

Materiais

Chapas planas, metálicas, galvanizadas ou de madeira compensada impermeabilizada, em material resistente às intempéries. Preferencialmente, as informações deverão ser confeccionadas em material plástico (lona ou adesivo vinílicos) para afixação nas placas. Quando isso não for possível, as informações deverão ser pintadas a tinta óleo ou esmalte.

Placa para Local de Realização do Projeto

Fonte nome do projeto: Arial Bold 322 pts
 Fonte comunidade: Arial Regular 180 pts
 Fonte convênio Celebrado: Arial Regular 162

Placa para Inauguração

Fonte nome do projeto: Arial Bold 71 pts
 Fonte comunidade: Arial Regular 45 pts
 Fonte informações: Arial Regular 51 pts

- Cor do texto
- C0|M0|Y0|K80
- Cor da faixa amarela
- C1|M6|Y50|K0

Placa para Local de Realização do Projeto



Placa para Inauguração




Placa

Enquanto durar a execução de obras, instalações e serviços de qualquer natureza, é obrigatória a colocação e manutenção de placas visíveis e legíveis ao público, contendo o nome do autor e coautores do projeto da obra, em todos os seus aspectos técnicos, bem como dos responsáveis pela execução dos serviços. (Lei 5.194 de 24 de dezembro de 1966 e Resolução CONFEA n 250, de 16 de dezembro de 1977).

Fonte nome do projeto: Arial Bold 256 pts
 Fonte comunidade: Arial Regular 155 pts
 Fonte convênio celebrado: Arial Regular 136 pts
 Fonte dados técnicos: Arial Regular 104 pts

- Cor do texto
- C0|M0|Y0|K80
- Cor da faixa cinza
- C23|M17|Y18|K1
- Cor da faixa amarela
- C1|M6|Y50|K0

Placa para Obra Civil



Banner


O banner deverá ser posicionado em local visível, de forma a ficar enquadrado nas fotos de registro durante o evento.

Especificações do banner

Lona vinílica fosca, em impressão digital colorida, com resolução mínima de 300 DPI, qualidade fotográfica e resistência UV. O acabamento deverá ser com bastão de PVC ou madeira, ponteira e cordão brancos.

Fonte nome do projeto: Arial Bold 148 pts
 Fonte comunidade: Arial Regular 126 pts
 Fonte convênio celebrado: Arial Regular 102 pts

- Cor do texto
- C0|M0|Y0|K80
- Cor da faixa amarela
- C1|M6|Y50|K0



Adesivos

Deverão ser afixados sobre os veículos, máquinas, equipamentos e demais bens adquiridos no âmbito do convênio de forma a garantir a boa visibilidade da marca.


Materiais

Recomenda-se utilizar material resistente a rasgos, umidade e temperatura, como vinil, poliéster, PVC, BOPP (polipropileno) e alumínio.

Dimensões

Os adesivos terão suas dimensões definidas de acordo com o tamanho dos equipamentos em que serão aplicados, devendo ser utilizada a opção com tamanho mais próximo ao da área disponível para fixação.

Adesivo tamanho 40 cm x 40 cm



Adesivo tamanho 20 cm x 20 cm



Adesivo tamanho 40 cm x 40 cm

Fonte nome do projeto: Arial Bold 72 pts

Fonte informação Arial Regular 61 pts

Fonte convênio celebrado: Arial Regular 36 pts

Adesivo tamanho 20 cm x 20 cm

Fonte nome do projeto: Arial Bold 36 pts


Fonte informação Arial Regular 31 pts

Fonte convênio celebrado: Arial Regular 18 pts

- Cor do texto
- C0|M0|Y0|K80
- Cor da faixa amarela
- C1|M6|Y50|K0

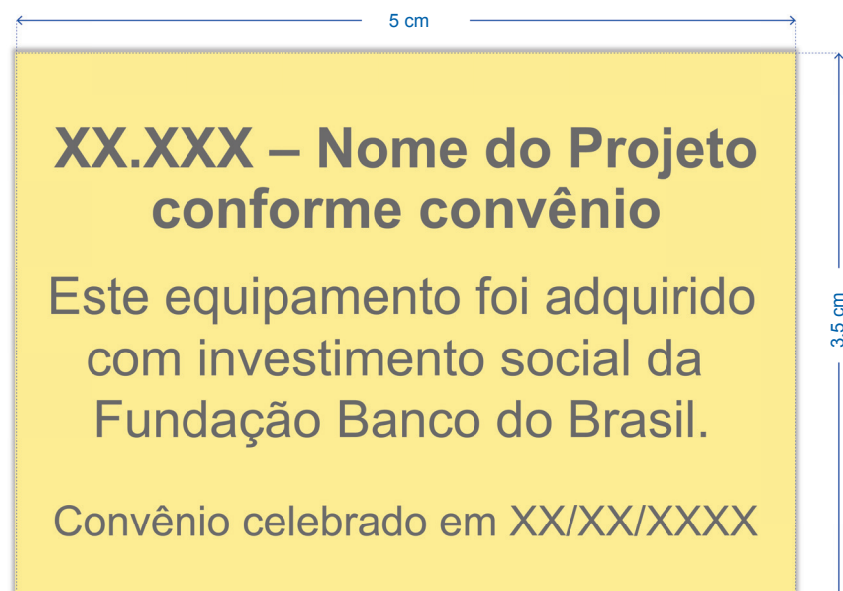
Adesivos

Adesivo tamanho 10 cm x 10 cm



Adesivo tamanho 5 cm x 3,5 cm

*Sem aplicação da marca



Adesivo tamanho 10 cm x 10 cm

Fonte nome do projeto: Arial Bold 21 pts

Fonte informação Arial Regular 16 pts

Fonte convênio Celebrado: Arial Regular 10 pts

Adesivo tamanho 5 cm x 3,5 cm

Fonte nome do projeto: Arial Bold 10 pts

Fonte informação Arial Regular 9 pts

Fonte convênio Celebrado: Arial Regular 7 pts



Cor do texto

- C0|M0|Y0|K80

Cor da faixa amarela e fundo

- C1|M6|Y50|K0

Placa

Deverão ser fixadas em local visível, preferencialmente no acesso principal ao empreendimento ou voltadas para a via que favoreça melhor visualização.

Recomenda-se que as placas sejam mantidas em bom estado de conservação, inclusive quanto à integridade do padrão de cores, durante todo o período de vigência do convênio.

Materiais

Chapas planas, metálicas, galvanizadas ou de madeira compensada impermeabilizada, em material resistente às intempéries. Preferencialmente, as informações deverão ser confeccionadas em material plástico (lona ou adesivo vinílicos) para afixação nas placas. Quando isso não for possível, as informações deverão ser pintadas a tinta óleo ou esmalte.

Placa para Local de Realização do Projeto



Placa para Local de Realização do Projeto

Fonte nome do projeto: Arial Bold 333 pts

Fonte comunidade: Arial Regular 180 pts

Fonte convênio celebrado: Arial Regular 160 pts

- Cor do texto
- C0|M0|Y0|K80
- Cor da faixa amarela
- C1|M6|Y50|K0

Adesivo

Deverão ser afixados sobre os veículos, máquinas, equipamentos e demais bens adquiridos no âmbito do convênio de forma a garantir a boa visibilidade da marca.

Materiais

Recomenda-se utilizar material resistente a rasgos, umidade e temperatura, como vinil, poliéster, PVC, BOPP (polipropileno) e alumínio.

Dimensões


Os adesivos terão suas dimensões definidas de acordo com o tamanho dos equipamentos em que serão aplicados, devendo ser utilizada a opção com tamanho mais próximo ao da área disponível para fixação.

Fonte nome do projeto: Arial Bold 72pts

Fonte informação Arial Regular 61 pts

Fonte convênio celebrado: Arial Regular 36 pts

Adesivo tamanho 40 cm x 40 cm



Banner

O banner deverá ser posicionado em local visível, de forma a ficar enquadrado nas fotos de registro durante o evento.

Especificações do banner

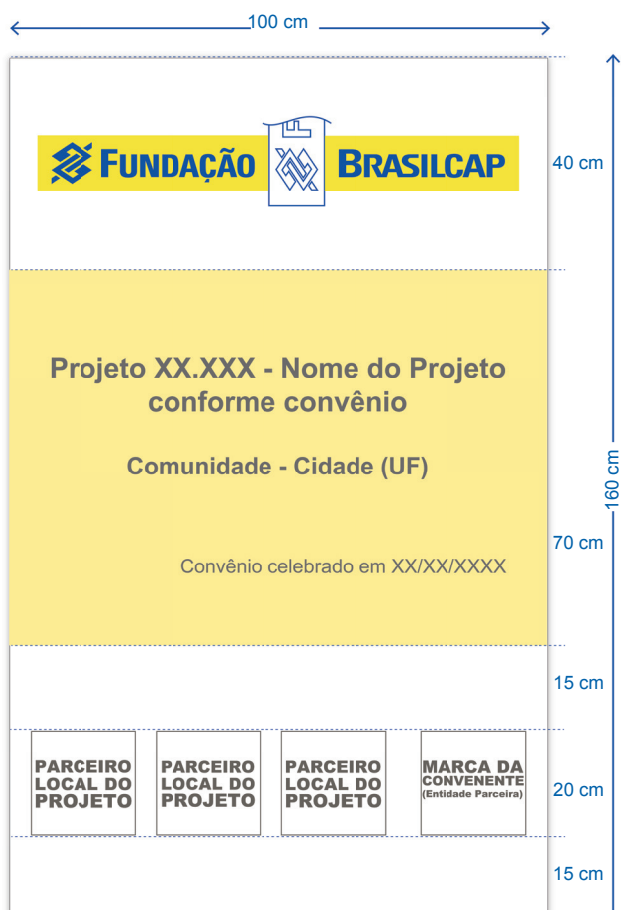
Lona vinílica fosca, em impressão digital colorida, com resolução mínima de 300 DPI, qualidade fotográfica e resistência UV. O acabamento deverá ser com bastão de PVC ou madeira, ponteira e cordão brancos.

Fonte nome do projeto: Arial Bold 148 pts

Fonte comunidade: Arial Regular 126 pts

Fonte convênio celebrado: Arial Regular 102 pts

- Cor do texto
- C0|M0|Y0|K80
- Cor da faixa amarela
- C1|M6|Y50|K0



Placas

Deverão ser fixadas em local visível, preferencialmente no acesso principal ao empreendimento ou voltadas para a via que favoreça melhor visualização.

Recomenda-se que as placas sejam mantidas em bom estado de conservação, inclusive quanto à integridade do padrão de cores, durante todo o período de vigência do convênio.

Materiais

Chapas planas, metálicas, galvanizadas ou de madeira compensada impermeabilizada, em material resistente às intempéries. Preferencialmente, as informações deverão ser confeccionadas em material plástico (lona ou adesivo vinílicos) para afixação nas placas. Quando isso não for possível, as informações deverão ser pintadas a tinta óleo ou esmalte.

Placa para Local de Realização do Projeto

Fonte nome do projeto: Arial Bold 322 pts
 Fonte comunidade: Arial Regular 180 pts
 Fonte convênio celebrado: Arial Regular 162 pts

Placa para Inauguração

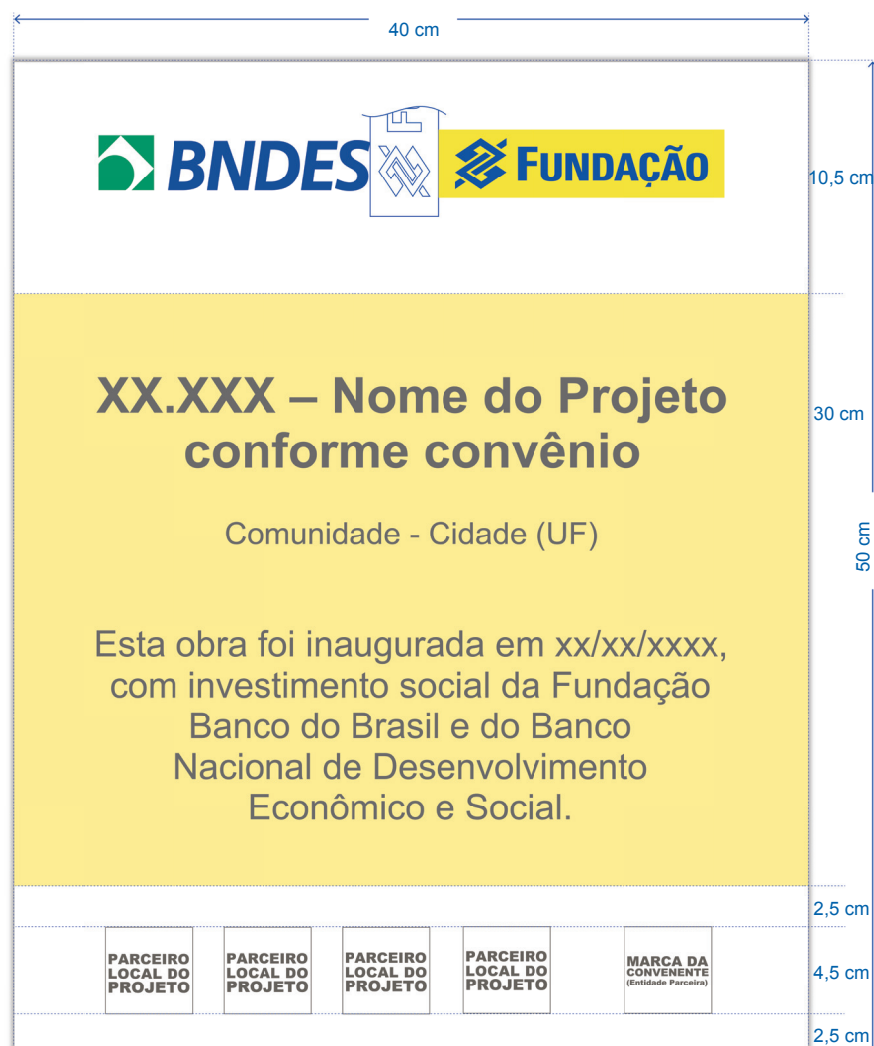
Fonte nome do projeto: Arial Bold 71 pts
 Fonte comunidade: Arial Regular 45 pts
 Fonte informações: Arial Regular 51 pts

- Cor do texto
- C0|M0|Y0|K80
- Cor da faixa amarela
- C1|M6|Y50|K0

Placa para Local de Realização do Projeto



Placa para Inauguração



Placa

Enquanto durar a execução de obras, instalações e serviços de qualquer natureza, é obrigatória a colocação e manutenção de placas visíveis e legíveis ao público, contendo o nome do autor e coautores do projeto da obra, em todos os seus aspectos técnicos, bem como dos responsáveis pela execução dos serviços. (Lei 5.194 de 24 de dezembro de 1966e Resolução CONFEA n 250, de 16 de dezembro de 1977).

Fonte nome do projeto: Arial Bold 256 pts

Fonte comunidade: Arial Regular 155 pts

Fonte convênio celebrado: Arial Regular 136 pts

Fonte dados técnicos: Arial Regular 104 pts

Cor do texto
- C0|M0|Y0|K80

Cor da faixa cinza
- C23|M17|Y18|K1

Cor da faixa amarela
- C1|M6|Y50|K0

Placa para Obra Civil



Banner

O banner deverá ser posicionado em local visível, de forma a ficar enquadrado nas fotos de registro durante o evento.

Especificações do banner

Lona vinílica fosca, em impressão digital colorida, com resolução mínima de 300 DPI, qualidade fotográfica e resistência UV. O acabamento deverá ser com bastão de PVC ou madeira, ponteira e cordão brancos.

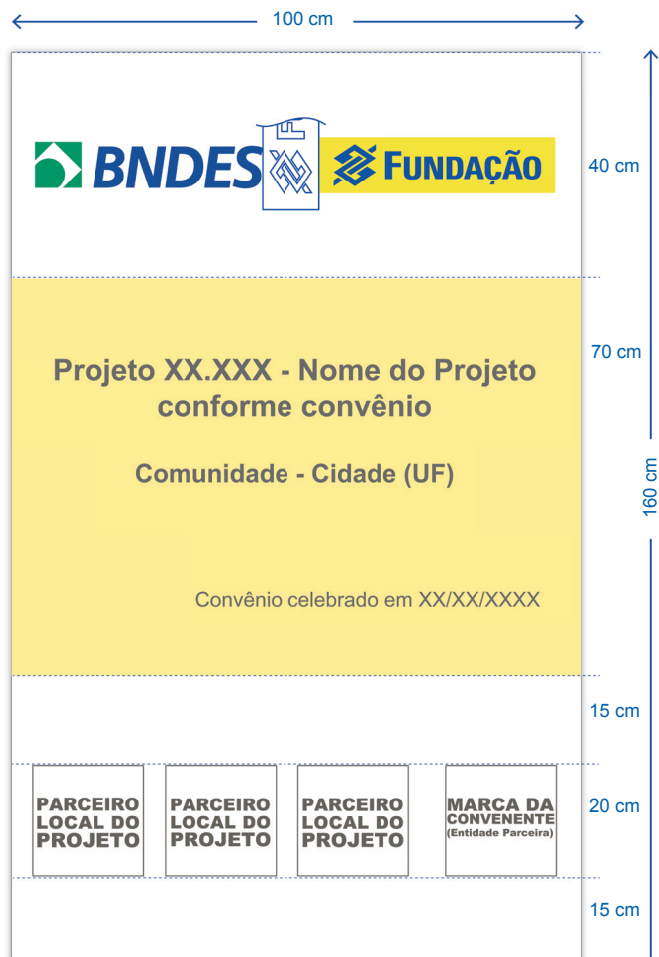
Fonte nome do projeto: Arial Bold 148 pts

Fonte comunidade: Arial Regular 126 pts

Fonte convênio celebrado: Arial Regular 102 pts

Cor do texto
- C0|M0|Y0|K80

Cor da faixa amarela
- C1|M6|Y50|K0



Adesivos

Deverão ser afixados sobre os veículos, máquinas, equipamentos e demais bens adquiridos no âmbito do convênio de forma a garantir a boa visibilidade da marca.

Materiais

Recomenda-se utilizar material resistente a rasgos, umidade e temperatura, como vinil, poliéster, PVC, BOPP (polipropileno) e alumínio.

Dimensões

Os adesivos terão suas dimensões definidas de acordo com o tamanho dos equipamentos em que serão aplicados, devendo ser utilizada a opção com tamanho mais próximo ao da área disponível para fixação.

Adesivo tamanho 40 cm x 40 cm



Adesivo tamanho 20 cm x 20 cm



Adesivo tamanho 40 cm x 40 cm

Fonte nome do projeto: Arial Bold 72pts

Fonte informação Arial Regular 61 pts

Fonte convênio celebrado: Arial Regular 36 pts

Adesivo tamanho 20 cm x 20 cm

Fonte nome do projeto: Arial Bold 36pts


Fonte informação Arial Regular 31 pts

Fonte convênio celebrado: Arial Regular 18 pts

- Cor do texto
- C0|M0|Y0|K80
- Cor da faixa amarela
- C1|M6|Y50|K0

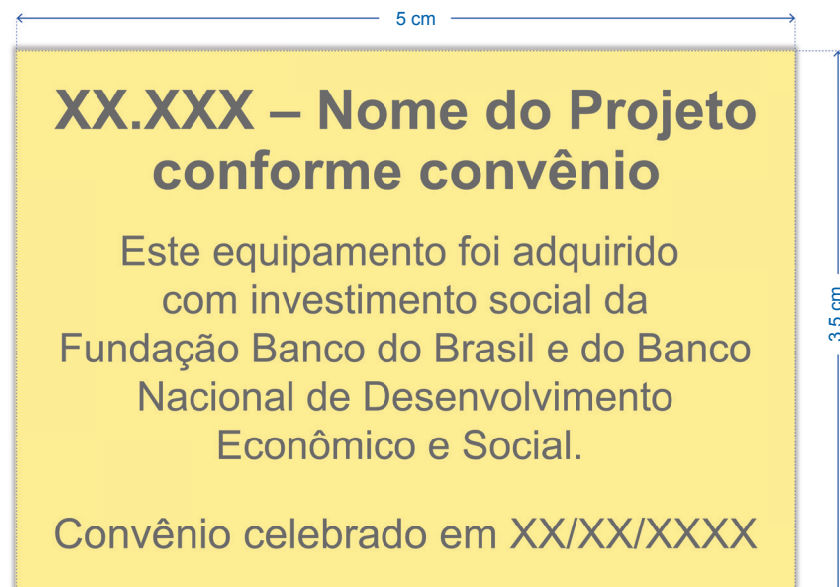
Adesivos

Adesivo tamanho 10 cm x 10 cm



Adesivo tamanho 5 cm x 3,5 cm

*Sem aplicação da marca



Adesivo tamanho 10 cm x 10 cm

Fonte nome do projeto: Arial Bold 21 pts

Fonte informação Arial Regular 16 pts

Fonte convênio celebrado: Arial Regular 10 pts

Adesivo tamanho 5 cm x 3,5 cm

Fonte nome do projeto: Arial Bold 10 pts

Fonte informação Arial Regular 9 pts

Fonte convênio celebrado: Arial Regular 7 pts



Cor do texto

- C0|M0|Y0|K80



Cor da faixa amarela e fundo

- C1|M6|Y50|K0

Adesivo

Deverão ser afixados sobre os veículos, máquinas, equipamentos e demais bens adquiridos no âmbito do convênio de forma a garantir a boa visibilidade da marca.

Materiais


Recomenda-se utilizar material resistente a rasgos, umidade e temperatura, como vinil, poliéster, PVC, BOPP (polipropileno) e alumínio.

Dimensões

Os adesivos terão suas dimensões definidas de acordo com o tamanho dos equipamentos em que serão aplicados, devendo ser utilizada a opção com tamanho mais próximo ao da área disponível para fixação.

Nome do projeto: Arial Bold 73pts
 Informação Arial Regular 61 pts
 Convênio Celebrado: Arial Regular 36 pts

Adesivo tamanho 40 cm x 40 cm



Banner


O banner deverá ser posicionado em local visível, de forma a ficar enquadrado nas fotos de registro durante o evento.

Especificações do banner

Lona vinílica fosca, em impressão digital colorida, com resolução mínima de 300 DPI, qualidade fotográfica e resistência UV. O acabamento deverá ser com bastão de PVC ou madeira, ponteira e cordão brancos.

Fonte nome do projeto: Arial Bold 148 pts
 Fonte comunidade: Arial Regular 126 pts
 Fonte convênio celebrado: Arial Regular 102 pts

Cor do texto
 - C0|M0|Y0|K80



Placas

Deverão ser fixadas em local visível, preferencialmente no acesso principal ao empreendimento ou voltadas para a via que favoreça melhor visualização.

Recomenda-se que as placas sejam mantidas em bom estado de conservação, inclusive quanto à integridade do padrão de cores, durante todo o período de vigência do convênio.

Materiais

Chapas planas, metálicas, galvanizadas ou de madeira compensada impermeabilizada, em material resistente às intempéries. Preferencialmente, as informações deverão ser confeccionadas em material plástico (lona ou adesivo vinílicos) para afixação nas placas. Quando isso não for possível, as informações deverão ser pintadas a tinta óleo ou esmalte.

Placa para Local de Realização do Projeto



Projetos com recursos da FBB e do BNDES - Fundo Amazônia ECOFORTE

Placa para Local de Realização do Projeto



Fonte nome do projeto: Arial Bold 210 pts
 Fonte comunidade: Arial Regular 139 pts
 Fonte convênio celebrado: Arial Regular 128 pts

■ Cor do texto
 - C0|M0|Y0|K80

Placas

Deverão ser fixadas em local visível, preferencialmente no acesso principal ao empreendimento ou voltadas para a via que favoreça melhor visualização.

Recomenda-se que as placas sejam mantidas em bom estado de conservação, inclusive quanto à integridade do padrão de cores, durante todo o período de vigência do convênio.

Materiais




Chapas planas, metálicas, galvanizadas ou de madeira compensada impermeabilizada, em material resistente às intempéries. Preferencialmente, as informações deverão ser confeccionadas em material plástico (lona ou adesivo vinílicos) para afixação nas placas. Quando isso não for possível, as informações deverão ser pintadas a tinta óleo ou esmalte.

Placa para Local de Realização do Projeto

Fonte nome do projeto: Arial Bold 333 pts
Fonte comunidade: Arial Regular 180 pts
Fonte convênio celebrado: Arial Regular 160 pts

Placa para Inauguração


Fonte nome do projeto: Arial Bold 63 pts
Fonte comunidade: Arial Regular 37 pts
Fonte informações: Arial Regular 45 pts

-  Cor da marca ECOFORTE
- C66|M43|Y86|K40
-  Cor do texto
- C0|M0|Y0|K80
-  Cor da faixa cinza
- C17|M11|Y19|K0

Placa para Local de Realização do Projeto



Placa para Inauguração



Placa

Enquanto durar a execução de obras, instalações e serviços de qualquer natureza, é obrigatória a colocação e manutenção de placas visíveis e legíveis ao público, contendo o nome do autor e coautores do projeto da obra, em todos os seus aspectos técnicos, bem como dos responsáveis pela execução dos serviços. (Lei 5.194 de 24 de dezembro de 1966e Resolução CONFEA n 250, de 16 de dezembro de 1977).

Fonte nome do projeto: Arial Bold 194 pts
 Fonte comunidade: Arial Regular 164 pts
 Fonte convênio celebrado: Arial Regular 147pts
 Fonte dados técnicos: Arial Regular 79pts

	Cor da marca ECOFORTE - C66 M43 Y86 K40
	Cor do texto - C0 M0 Y0 K80
	Cor da faixa cinza - C17 M11 Y19 K0
	Cor da faixa cinza escuro - C17 M11 Y19 K0




Banner

O banner deverá ser posicionado em local visível, de forma a ficar enquadrado nas fotos de registro durante o evento.

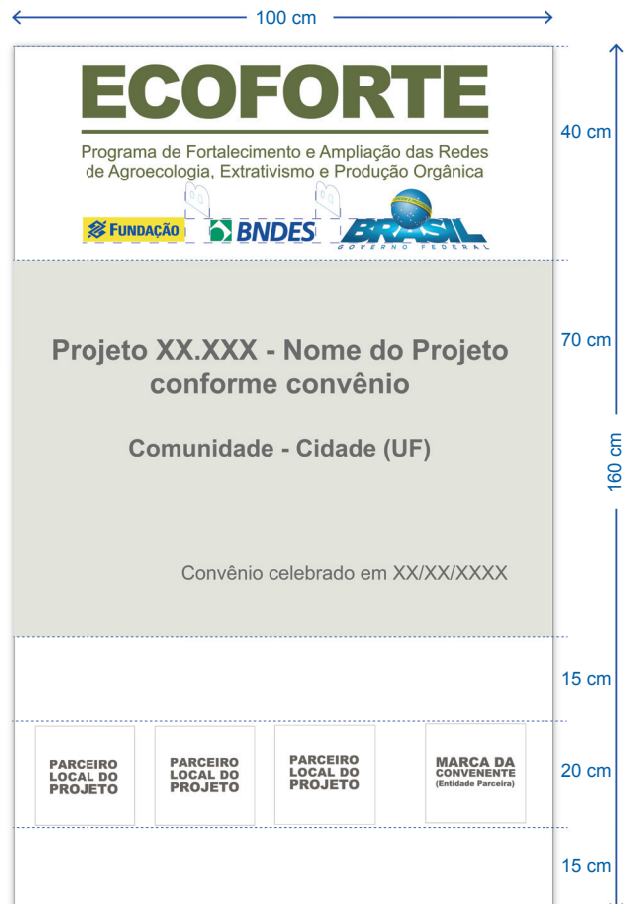
Especificações do banner

Lona vinílica fosca, em impressão digital colorida, com resolução mínima de 300 DPI, qualidade fotográfica e resistência UV. O acabamento deverá ser com bastão de PVC ou madeira, ponteira e cordão brancos.

Fonte nome do projeto: Arial Bold 148 pts
 Fonte comunidade: Arial Regular 126 pts
 Fonte convênio celebrado: Arial Regular 102 pts

	Cor da marca ECOFORTE - C66 M43 Y86 K40
	Cor do texto - C0 M0 Y0 K80
	Cor da faixa cinza - C17 M11 Y19 K0

Placa para Obra Civil



Adesivos

Deverão ser afixados sobre os veículos, máquinas, equipamentos e demais bens adquiridos no âmbito do convênio de forma a garantir a boa visibilidade da marca.

Materiais

Recomenda-se utilizar material resistente a rasgos, umidade e temperatura, como vinil, poliéster, PVC, BOPP (polipropileno) e alumínio.

Dimensões

Os adesivos terão suas dimensões definidas de acordo com o tamanho dos equipamentos em que serão aplicados, devendo ser utilizada a opção com tamanho mais próximo ao da área disponível para fixação.

Adesivo tamanho 40 cm x 40 cm



Adesivo tamanho 20 cm x 20 cm



Adesivo tamanho 40 cm x 40 cm

Fonte nome do projeto: Arial Bold 73pts

Fonte informação Arial Regular 61 pts


Fonte convênio celebrado: Arial Regular 36 pts


Adesivo tamanho 20 cm x 20 cm


Fonte nome do projeto: Arial Bold 37pts

Fonte informação Arial Regular 31 pts

Fonte convênio celebrado: Arial Regular 18 pts


 Cor da marca ECOFORTE
- C66|M43|Y86|K40

 Cor do texto
- C0|M0|Y0|K80

 Cor da faixa cinza
- C17|M11|Y19|K0

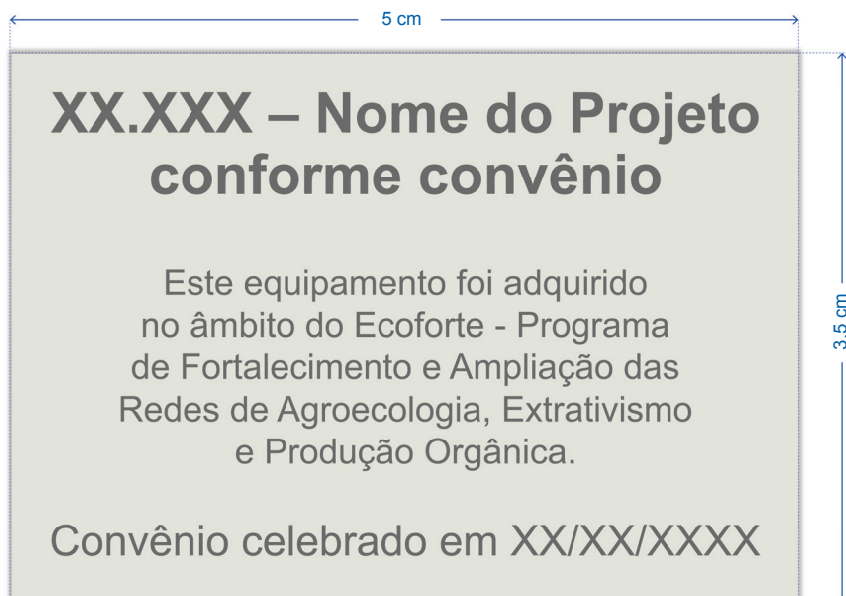
Adesivos

Adesivo tamanho 10 cm x 10 cm



Adesivo tamanho 5 cm x 3,5 cm

*Sem aplicação da marca



Adesivo tamanho 10 cm x 10 cm

Fonte nome do projeto: Arial Bold 21pts

Fonte informação Arial Regular 16 pts


Fonte convênio celebrado: Arial Regular 10 pts


Adesivo tamanho 5 cm x 3,5 cm

Fonte nome do projeto: Arial Bold 10pts

Fonte informação Arial Regular 6 pts

Fonte convênio celebrado: Arial Regular 8 pts

 Cor da marca ECOFORTE
- C66|M43|Y86|K40

 Cor do texto
- C0|M0|Y0|K80

 Cor da faixa cinza e fundo
- C17|M11|Y19|K0

Placas

Deverão ser fixadas em local visível, preferencialmente no acesso principal ao empreendimento ou voltadas para a via que favoreça melhor visualização.

Recomenda-se que as placas sejam mantidas em bom estado de conservação, inclusive quanto à integridade do padrão de cores, durante todo o período de vigência do convênio.

Materiais

Chapas planas, metálicas, galvanizadas ou de madeira compensada impermeabilizada, em material resistente às intempéries. Preferencialmente, as informações deverão ser confeccionadas em material plástico (lona ou adesivo vinílicos) para afixação nas placas. Quando isso não for possível, as informações deverão ser pintadas a tinta óleo ou esmalte.

Placa para Local de Realização do Projeto

Fonte nome do projeto: Arial Bold 333 pts
 Fonte comunidade: Arial Regular 180 pts
 Fonte convênio celebrado: Arial Regular 160 pts

Placa para Inauguração

Fonte nome do projeto: Arial Bold 63 pts
 Fonte comunidade: Arial Regular 37 pts
 Fonte informações: Arial Regular 45 pts

- Cor da marca CATAFORTE
- C0|M0|Y20|K60
- Cor do texto
- C0|M0|Y0|K80
- Cor da faixa bege
- C9|M8|Y15|K0

Placa para Local de Realização do Projeto



Para melhor visualizar o bloco de assinaturas, [clique aqui](#).

Placa para Inauguração



Para melhor visualizar o bloco de assinaturas, [clique aqui](#).

Placa

Enquanto durar a execução de obras, instalações e serviços de qualquer natureza, é obrigatória a colocação e manutenção de placas visíveis e legíveis ao público, contendo o nome do autor e coautores do projeto da obra, em todos os seus aspectos técnicos, bem como dos responsáveis pela execução dos serviços. (Lei 5.194 de 24 de dezembro de 1966e Resolução CONFEA n 250, de 16 de dezembro de 1977).

Fonte nome do projeto: Arial Bold 194 pts
 Fonte comunidade: Arial Regular 164 pts
 Fonte convênio celebrado: Arial Regular 147pts
 Fonte dados técnicos: Arial Regular 79pts

- Cor da marca CATAFORTE
- C0|M0|Y20|K60
- Cor do texto
- C0|M0|Y0|K80
- Cor da faixa bege
- C9|M8|Y15|K0
- Cor da faixa cinza
- C17|M11|Y19|K0

Banner

O banner deverá ser posicionado em local visível, de forma a ficar enquadrado nas fotos de registro durante o evento.

Especificações do banner

Lona vinílica fosca, em impressão digital colorida, com resolução mínima de 300 DPI, qualidade fotográfica e resistência UV. O acabamento deverá ser com bastão de PVC ou madeira, ponteira e cordão brancos.

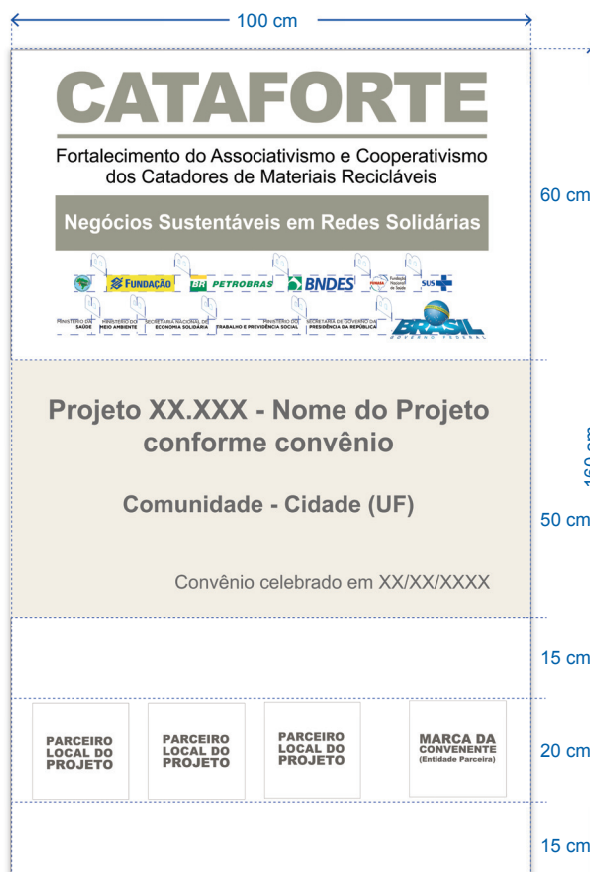
Fonte nome do projeto: Arial Bold 148 pts
 Fonte comunidade: Arial Regular 126 pts
 Fonte convênio celebrado: Arial Regular 102 pts

- Cor da marca CATAFORTE
- C0|M0|Y20|K60
- Cor do texto
- C0|M0|Y0|K80
- Cor da faixa bege e fundo
- C9|M8|Y15|K0

Placa para Obra Civil



Para melhor visualizar o bloco de assinaturas, [clique aqui](#).



Para melhor visualizar o bloco de assinaturas, [clique aqui](#).

Adesivos

Deverão ser afixados sobre os veículos, máquinas, equipamentos e demais bens adquiridos no âmbito do convênio de forma a garantir a boa visibilidade da marca.

Materiais

Recomenda-se utilizar material resistente a rasgos, umidade e temperatura, como vinil, poliéster, PVC, BOPP (polipropileno) e alumínio.

Dimensões

Os adesivos terão suas dimensões definidas de acordo com o tamanho dos equipamentos em que serão aplicados, devendo ser utilizada a opção com tamanho mais próximo ao da área disponível para fixação.

Adesivo tamanho 40 cm x 40 cm



Para melhor visualizar o bloco de assinaturas, [clique aqui](#).

Adesivo tamanho 20 cm x 20 cm



Para melhor visualizar o bloco de assinaturas, [clique aqui](#).

Adesivo tamanho 40 cm x 40 cm

Fontes nome do projeto: Arial Bold 73pts

Fonte informação Arial Regular 61 pts

Fonte convênio celebrado: Arial Regular 36 pts

Adesivo tamanho 20 cm x 20 cm

Fonte nome do projeto: Arial Bold 37pts

Fonte informação Arial Regular 31 pts

Fonte convênio celebrado: Arial Regular 18 pts

- Cor da marca CATAFORTE
- C0|M0|Y20|K60
- Cor do texto
- C0|M0|Y0|K80
- Cor da faixa bege
- C9|M8|Y15|K0

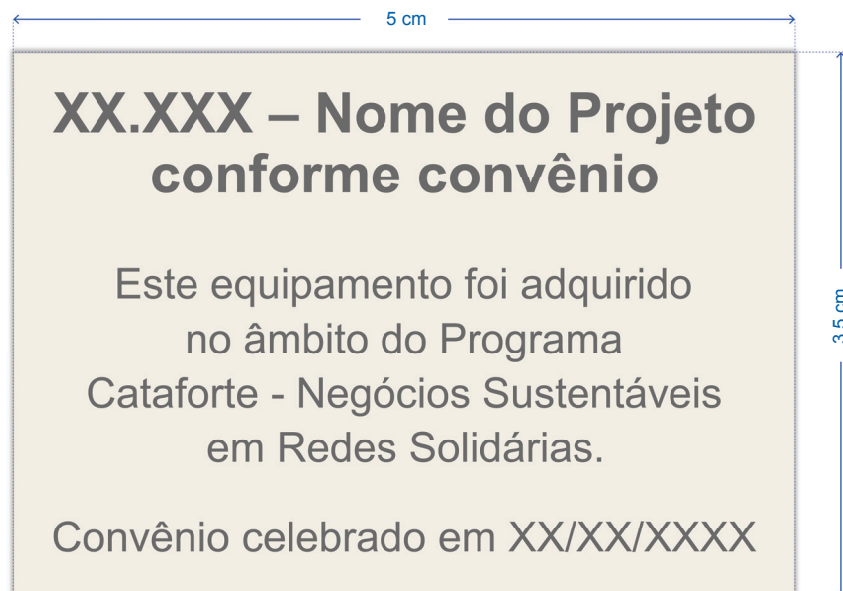
Adesivos

Adesivo tamanho 10 cm x 10 cm



Adesivo tamanho 5 cm x 3,5 cm

*Sem aplicação da marca



Adesivo tamanho 10 cm x 10 cm

Fonte nome do projeto: Arial Bold 21pts

Fonte informação: Arial Regular 16 pts

Fonte convênio celebrado: Arial Regular 10 pts

Adesivo tamanho 5 cm x 3,5 cm

Fonte nome do projeto: Arial Bold 10pts

Fonte informação Arial Regular 6 pts

Fonte convênio celebrado: Arial Regular 8 pts

- Cor da marca CATAFORTE
- C0|M0|Y20|K60
- Cor do texto
- C0|M0|Y0|K80
- Cor da faixa bege e fundo
- C9|M8|Y15|K0

Placas

Deverão ser fixadas em local visível, preferencialmente no acesso principal ao empreendimento ou voltadas para a via que favoreça melhor visualização.

Recomenda-se que as placas sejam mantidas em bom estado de conservação, inclusive quanto à integridade do padrão de cores, durante todo o período de vigência do convênio.

Materiais




Chapas planas, metálicas, galvanizadas ou de madeira compensada impermeabilizada, em material resistente às intempéries. Preferencialmente, as informações deverão ser confeccionadas em material plástico (lona ou adesivo vinílicos) para afixação nas placas. Quando isso não for possível, as informações deverão ser pintadas a tinta óleo ou esmalte.

Placa para Local de Realização do Projeto

Fonte nome do projeto: Arial Bold 333 pts
Fonte comunidade: Arial Regular 180 pts
Fonte convênio celebrado: Arial Regular 160 pts

Placa para Inauguração

Fonte nome do projeto: Arial Bold 63 pts
Fonte comunidade: Arial Regular 37 pts
Fonte informações: Arial Regular 45 pts

-  Cor da marca TERRAFORTE
- C70|M64|Y74|K83
-  Cor do texto
- C0|M0|Y0|K80
-  Cor da faixa cinza
- C23|M17|Y18|K1

Placa para Local de Realização do Projeto



Para melhor visualizar o bloco de assinaturas, [clique aqui](#).

Placa para Inauguração




Para melhor visualizar o bloco de assinaturas, [clique aqui](#).

Placa

Enquanto durar a execução de obras, instalações e serviços de qualquer natureza, é obrigatória a colocação e manutenção de placas visíveis e legíveis ao público, contendo o nome do autor e coautores do projeto da obra, em todos os seus aspectos técnicos, bem como dos responsáveis pela execução dos serviços. (Lei 5.194 de 24 de dezembro de 1966e Resolução CONFEA n 250, de 16 de dezembro de 1977).

Fonte nome do projeto: Arial Bold 194 pts
 Fonte comunidade: Arial Regular 164 pts
 Fonte convênio celebrado: Arial Regular 147pts
 Fonte dados técnicos: Arial Regular 79pts

	Cor da marcaTERRAFORTE - C70 M64 Y74 K83
	Cor do texto - C0 M0 Y0 K80
	Cor da faixa cinza - C23 M17 Y18 K1
	Cor da faixa cinza escuro - C17 M11 Y19 K0




Banner

O banner deverá ser posicionado em local visível, de forma a ficar enquadrado nas fotos de registro durante o evento.

Especificações do banner

Lona vinílica fosca, em impressão digital colorida, com resolução mínima de 300 DPI, qualidade fotográfica e resistência UV. O acabamento deverá ser com bastão de PVC ou madeira, ponteira e cordão brancos.


Fonte nome do projeto: Arial Bold 148 pts
 Fonte comunidade: Arial Regular 126 pts
 Fonte convênio celebrado: Arial Regular 102 pts

	Cor da marcaTERRAFORTE - C70 M64 Y74 K83
	Cor do texto - C0 M0 Y0 K80
	Cor da faixa cinza - C23 M17 Y18 K1

Placa para Obra Civil



Para melhor visualizar o bloco de assinaturas, [clique aqui](#).



Para melhor visualizar o bloco de assinaturas, [clique aqui](#).

Adesivos

Deverão ser afixados sobre os veículos, máquinas, equipamentos e demais bens adquiridos no âmbito do convênio de forma a garantir a boa visibilidade da marca.

Materiais

Recomenda-se utilizar material resistente a rasgos, umidade e temperatura, como vinil, poliéster, PVC, BOPP (polipropileno) e alumínio.

Dimensões

Os adesivos terão suas dimensões definidas de acordo com o tamanho dos equipamentos em que serão aplicados, devendo ser utilizada a opção com tamanho mais próximo ao da área disponível para fixação.

Adesivo tamanho 40 cm x 40 cm



Para melhor visualizar o bloco de assinaturas, [clique aqui](#).

Adesivo tamanho 20 cm x 20 cm



Para melhor visualizar o bloco de assinaturas, [clique aqui](#).

Adesivo tamanho 40 cm x 40 cm

Fonte nome do projeto: Arial Bold 73pts

Fonte informação: Arial Regular 61 pts

Fonte convênio celebrado: Arial Regular 36 pts

Adesivo tamanho 20 cm x 20 cm

Fonte nome do projeto: Arial Bold 37pts

Fonte informação Arial Regular 31 pts

Fonte convênio celebrado: Arial Regular 18 pts

■ Cor da marca TERRAFORTE

- C70|M64|Y74|K83

■ Cor do texto

- C0|M0|Y0|K80

■ Cor da faixa cinza

- C23|M17|Y18|K1

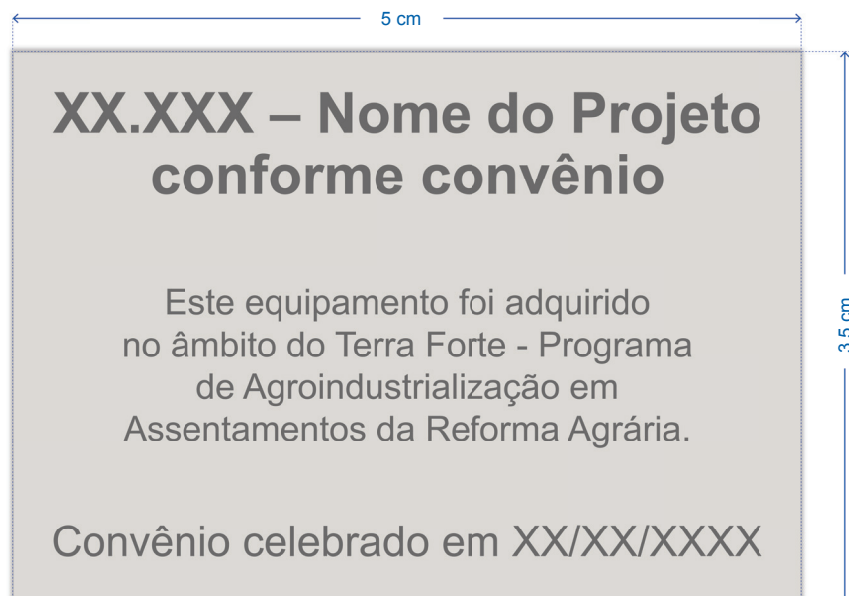
Adesivos

Adesivo tamanho 10 cm x 10 cm



Adesivo tamanho 5 cm x 3,5 cm

*Sem aplicação da marca



Adesivo tamanho 10 cm x 10 cm

Fonte nome do projeto: Arial Bold 21pts

Fonte informação Arial Regular 16 pts

Fonte convênio celebrado: Arial Regular 10 pts

Adesivo tamanho 5 cm x 3,5 cm

Fonte nome do projeto: Arial Bold 10pts

Fonte informação Arial Regular 6 pts

Fonte convênio celebrado: Arial Regular 8 pts

■ Cor da marca TERRAFORTE
- C70|M64|Y74|K83

■ Cor do texto
- C0|M0|Y0|K80

■ Cor da faixa cinza e fundo
- C23|M17|Y18|K1



**INCLUSÃO QUE
TRANSFORMA**

fbb.org.br
[twitter@fundacaobb](https://twitter.com/fundacaobb)
facebook.com/FundacaoBB
instagram.com/fundacaobb
youtube.com/fundacaobb