

Demonstrações Contábeis



Exercício
2020



**BALANÇO PATRIMONIAL CONSOLIDADO**

Em milhares de Reais

ATIVO	Nota	31.12.2020	31.12.2019
CIRCULANTE		125.162	93.316
Caixa e Equivalentes de Caixa	4	54.565	27.227
Instrumentos Financeiros	5.a	66.283	56.596
Outros Créditos	6	4.314	9.493
NÃO CIRCULANTE		221.562	209.662
Instrumentos Financeiros	5.a	217.750	198.282
Outros Créditos	6	3.184	10.554
Imobilizado de Uso	7	619	811
Intangível	8	9	15
TOTAL DO ATIVO		346.724	302.978
PASSIVO/PATRIMÔNIO SOCIAL		31.12.2020	31.12.2019
CIRCULANTE		39.214	28.707
Liberações, Repasses e Pagamentos a Efetuar		4.108	5.149
Projetos sociais contratados	9	163	830
Obrigações a pagar	10	3.945	4.319
Recursos de Convênios	11.b	19.152	20.276
Recursos Doados Condicionais	11.d	15.201	2.684
Outras Obrigações		1	--
Provisões Trabalhistas e Cíveis	12.b	752	598
NÃO CIRCULANTE		3.185	10.448
Liberações, Repasses e Pagamentos a Efetuar		1	6
Recursos de Convênios	11.b	3.184	10.442
PATRIMÔNIO SOCIAL		304.325	263.823
Fundo patrimonial	13	209.129	198.711
Superávits acumulados	13	95.196	65.112
TOTAL DO PASSIVO		346.724	302.978

As notas explicativas são parte integrante das demonstrações contábeis.

**DEMONSTRAÇÃO CONSOLIDADA DO RESULTADO**

Em milhares de Reais

	Nota	Exercício/2020	Exercício/2019
RECEITAS OPERACIONAIS		361.468	112.483
Receitas de Doações e Contribuições	14	105.270	77.624
Resultado Financeiro	15	22.517	25.930
Receitas financeiras recursos próprios		27.561	29.233
Receitas financeiras recursos de terceiros		670	1.186
Despesas financeiras fundos de investimento exclusivos		(5.714)	(4.489)
Receitas de Recuperação de Exercícios Anteriores	16	869	76
Receitas de Recuperação de Despesas de Convênios	17	231.014	8.848
Outras Receitas	18	1.798	5
DESPESAS OPERACIONAIS		(320.966)	(121.804)
Despesas com Investimento Social	19	(273.515)	(76.948)
Despesas com Pessoal	20	(38.353)	(37.002)
Despesas Administrativas	21	(4.335)	(4.808)
Despesas com Comunicação Institucional	21	(809)	(1.385)
Despesas com Anulação de Receitas Financeiras	22	(1.128)	(1.309)
Outras Despesas	23	(2.826)	(352)
SUPERÁVIT (DÉFICIT) DO EXERCÍCIO		40.502	(9.321)

As notas explicativas são parte integrante das demonstrações contábeis.

DEMONSTRAÇÃO DO RESULTADO ABRANGENTE

Em milhares de Reais

	Exercício/2020	Exercício/2019
SUPERÁVIT (DÉFICIT) DO EXERCÍCIO	40.502	(9.321)
Outros resultados abrangentes	--	--
Efeitos dos impostos sobre resultados abrangentes	--	--
TOTAL DO RESULTADO ABRANGENTE DO PERÍODO	40.502	(9.321)

As notas explicativas são parte integrante das demonstrações contábeis.



DEMONSTRAÇÃO CONSOLIDADA DOS FLUXOS DE CAIXA - MÉTODO INDIRETO

	Em milhares de Reais	
	Exercício/2020	Exercício/2019
FLUXOS DE CAIXA PROVENIENTES DAS OPERAÇÕES		
Superávit (Déficit) do exercício	40.502	(9.321)
Ajustes ao Superávit (Déficit)	357	536
Depreciações/amortizações	204	230
Constituição em provisão para contingências	153	306
Superávit (Déficit) ajustado	40.859	(8.785)
Variações Patrimoniais	(12.426)	1.310
(Aumento) em instrumentos financeiros ao valor justo por meio do resultado	(28.066)	(8.552)
Redução em outros créditos	15.745	1.661
Redução em despesas antecipadas	1	--
(Aumento) Redução em outros créditos	(13)	--
(Aumento) Redução em valores a receber de convenientes	(3.184)	--
Aumento (Redução) em projetos sociais contratados	(667)	625
Aumento (Redução) em obrigações a pagar	(374)	3.590
Aumento (Redução) em recursos de convênios	(8.382)	2.679
Aumento em recursos doados condicionais	12.517	1.387
(Redução) em outras obrigações	(5)	(80)
Aumento em valores a regularizar	2	--
CAIXA GERADO (UTILIZADO) PELAS OPERAÇÕES	28.433	(7.475)
FLUXOS DE CAIXA PROVENIENTES DAS ATIVIDADES DE INVESTIMENTO		
(Aumento) Redução em instrumentos financeiros mantidos até o vencimento	(1.089)	5.079
(Aquisição) Baixa em imobilizado de uso/intangível	(6)	(39)
CAIXA GERADO (UTILIZADO) PELAS ATIVIDADES DE INVESTIMENTO	(1.095)	5.040
Varição Líquida de Caixa e Equivalentes de Caixa	27.338	(2.435)
Início do período	27.227	29.662
Fim do período	54.565	27.227
Aumento (Redução) de Caixa e Equivalentes de Caixa	27.338	(2.435)

As notas explicativas são parte integrante das demonstrações contábeis.



DEMONSTRAÇÃO DAS MUTAÇÕES DO PATRIMÔNIO SOCIAL

Em milhares de Reais

EVENTOS	Nota	Fundo Patrimonial	Superávit/(Déficit) Acumulado	Total
Saldos em 31.12.2018		190.432	82.712	273.144
Superávit (Déficit) do exercício		--	(9.321)	(9.321)
Transferência - Fundo Patrimonial		8.279	(8.279)	--
Saldos em 31.12.2019	13	198.711	65.112	263.823
Mutações do Período		8.279	(17.600)	(9.321)
Saldos em 31.12.2019		198.711	65.112	263.823
Superávit (Déficit) do exercício		--	40.502	40.502
Transferência - Fundo Patrimonial		10.418	(10.418)	--
Saldos em 31.12.2020	13	209.129	95.196	304.325
Mutações do Período		10.418	30.084	40.502

As notas explicativas são parte integrante das demonstrações contábeis.



1 - A FUNDAÇÃO BANCO DO BRASIL E SUAS OPERAÇÕES

A Fundação Banco do Brasil (Fundação), pessoa jurídica de direito privado, é uma entidade sem fins lucrativos, com autonomia administrativa e financeira, instituída e patrocinada pelo Banco do Brasil S.A. e está localizada no SCES Trecho 2, Lote 22, CEP 70.200-002, Brasília, Distrito Federal, Brasil.

Tem por objetivo promover, apoiar, incentivar e patrocinar ações nos campos de educação, cultura, saúde, assistência social, recreação e desporto, ciência e tecnologia e assistência a comunidades urbano-rurais.

Os montantes destinados a essas ações são oriundos de recursos próprios (recursos sem aplicação e/ou vinculação restrita por parte do doador) e de terceiros (recursos com aplicação e/ou vinculação restrita por parte do doador). Os recursos próprios se originam dos rendimentos auferidos nas aplicações financeiras, de doações do instituidor Banco do Brasil S.A., de outras pessoas jurídicas e de pessoas físicas. Os recursos de terceiros, provêm de convênios e acordos de cooperação técnica e financeira firmados com órgãos da administração pública federal e instituições privadas.

Na destinação de recursos por campo de atuação, a Fundação observa as diretrizes constantes de seu planejamento estratégico, elaborado a cada período de cinco anos e aprovado pelo Conselho Curador.

2 - APRESENTAÇÃO DAS DEMONSTRAÇÕES CONTÁBEIS

a) Base de preparação

As demonstrações contábeis consolidadas foram elaboradas a partir de diretrizes contábeis emanadas da Lei das Sociedades por Ações e apresentadas de acordo com as práticas contábeis adotadas no Brasil, que compreendem os pronunciamentos técnicos do Comitê de Pronunciamentos Contábeis (CPC), aprovados pelo Conselho Federal de Contabilidade (CFC), a Interpretação Técnica Geral - ITG 2002 - Entidade sem Finalidade de Lucros (R1) e demais Normas Brasileiras de Contabilidade.

A elaboração das demonstrações contábeis consolidadas de acordo com as práticas contábeis adotadas no Brasil requer que a Administração use de julgamento na determinação e registro de estimativas contábeis, quando for o caso. Ativos e passivos significativos sujeitos a essas estimativas e premissas incluem o valor justo dos instrumentos financeiros, a provisão para outros créditos, a depreciação dos bens do ativo imobilizado, a amortização do ativo intangível e as provisões para demandas cíveis e trabalhistas. Os valores definitivos das transações envolvendo essas estimativas somente são conhecidos por ocasião da sua liquidação.

As demonstrações contábeis foram elaboradas pela Diretoria Executiva conforme artigo 24, inciso XVI do Estatuto da Fundação e foram aprovadas pelo Conselho Curador na reunião ordinária do dia 23.03.2021.

b) Consolidação de Fundos de Investimento Exclusivos

Em consonância com suas estratégias de negócios, a Fundação possui fundos de investimentos exclusivos, os quais são consolidados nas demonstrações contábeis (Fundo BB Milênio 16 - Fundos de Investimento Renda Fixa, CNPJ 03.752.446/0001-60 e BB Fundação 30 - Fundos de Investimento Renda Fixa Longo Prazo, CNPJ 24.117.267/0001-21), administrados pela BB Gestão de Recursos - Distribuidora de Títulos e Valores Mobiliários S.A. (BB DTVM). Os títulos e investimentos mantidos por meio desses fundos são registrados nas rubricas Caixa e Equivalentes de Caixa e Títulos e Valores Mobiliários e Derivativos, considerando os vencimentos originais dos títulos e as estratégias de investimento. Os ativos, passivos e resultados registrados por meio dos fundos de investimento exclusivos, consolidados nestas demonstrações contábeis, estão representados conforme a seguir:

**Quadro Resumo dos Ativos e Passivos do Fundo BB Milênio 16 ⁽¹⁾**

R\$ mil

Aplicações - Especificação	31.12.2020	31.12.2019
Caixa e equivalentes de caixa	47.444	16.004
Instrumentos financeiros - Mensurados a valor justo por meio de resultado	62.033	34.028
Letras financeiras privadas	28.374	27.687
Letras financeiras do Tesouro	27.216	4.519
Debêntures	1.582	1.822
Letras do Tesouro Nacional	4.861	--
Instrumentos financeiros - Mantidos até o Vencimento	10.264	30.165
Letras do Tesouro Nacional	--	19.994
Notas do Tesouro Nacional	10.264	10.171
Total do ativo	119.741	80.197
Origens - Especificação	31.12.2020	31.12.2019
Valores a pagar	9	9
Patrimônio líquido	119.732	80.188
Total do passivo e do patrimônio líquido	119.741	80.197

Quadro Resumo dos Resultados do Fundo BB Milênio 16

R\$ mil

Composição de resultado do exercício	Exercício/2020	Exercício/2019
Rendas de títulos de renda fixa	2.446	5.509
Rendas de aplicações em operações compromissadas	1.631	1.082
Marcação a mercado	684	70
Despesas administrativas	(180)	(161)
Despesas Financeiras Fundo BB Milênio	(968)	(103)
Resultado do exercício	3.613	6.397

(1) Os instrumentos financeiros do fundo exclusivo estão classificados conforme o CPC 48 – Instrumentos Financeiros: Reconhecimento e Mensuração, norma aplicável às empresas financeiras.



Quadro Resumo dos Ativos e Passivos do Fundo BB Fundação 30 ⁽²⁾		R\$ mil	
Aplicações - Especificação	31.12.2020	31.12.2019	
Caixa e equivalentes de caixa	4.175	6.775	
Instrumentos financeiros - Mensurados a valor justo por meio de resultado	36.944	36.883	
Notas do Tesouro Nacional	--	29.103	
Debêntures	3.158	4.662	
CDB	--	3.003	
Letras Financeiras do Tesouro	--	115	
Letras do Tesouro Nacional	33.786	--	
Instrumentos financeiros - Mantidos até o vencimento	174.792	153.802	
Notas do Tesouro Nacional	174.792	153.802	
Despesas Antecipadas	--	1	
Total do ativo	215.911	197.461	
Origens - Especificação	31.12.2020	31.12.2019	
Valores a pagar	8	9	
Patrimônio líquido	215.903	197.452	
Total do passivo e do patrimônio líquido	215.911	197.461	

Quadro Resumo dos Resultados do Fundo BB Fundação 30		R\$ mil	
Composição de resultado do exercício	Exercício/2020	Exercício/2019	
Rendas de títulos de renda fixa	18.540	20.456	
Marcação a mercado	4.229	1.803	
Rendas de aplicações em operações compromissadas	513	1.328	
Despesas financeiras fundo BB Fundação 30	(4.746)	(4.386)	
Despesas administrativas	(295)	(258)	
Resultado do exercício	18.241	18.943	

(2) Os instrumentos financeiros do fundo exclusivo estão classificados conforme o CPC 48 – Instrumentos Financeiros: Reconhecimento e Mensuração, norma aplicável às empresas financeiras.

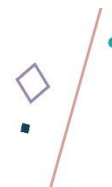
3 - RESUMO DAS PRINCIPAIS PRÁTICAS CONTÁBEIS

As políticas contábeis adotadas pela Fundação são aplicadas de forma consistente em todos os períodos apresentados nestas demonstrações contábeis consolidadas.

a) Apuração do Resultado

Em conformidade com o regime de competência, as receitas e despesas são reconhecidas na apuração do resultado do período a que pertencem e, quando se correlacionam, de forma simultânea, independentemente de recebimento ou pagamento. As operações formalizadas com encargos financeiros pós-fixados são atualizadas pelo critério *pro rata die*, com base na variação dos respectivos indexadores pactuados, e as operações com encargos financeiros pré-fixados estão registradas pelo valor de resgate, retificado por conta de rendas a apropriar ou despesas a apropriar correspondentes ao período futuro.

As Receitas de Doações e Contribuições são apropriadas na data do ingresso dos recursos. Registra as doações e contribuições de recursos recebidos do instituidor Banco do Brasil S.A., e as demais doações e contribuições recebidas, caracterizadas como recursos próprios, para aplicação em programas e projetos sociais, bem como em despesas de custeio e de investimentos da Fundação (Nota 14).



As Receitas Financeiras são apropriadas mensalmente de acordo com o rendimento bruto auferido pelas aplicações financeiras de recursos próprios e de terceiros, inclusive resultados com títulos e valores mobiliários (Nota 15). As receitas financeiras com recursos de terceiros são anuladas pela constituição das despesas com anulação de receitas financeiras de recursos de terceiros, não impactando o resultado da Fundação (Nota 22).

As Receitas de Recuperação de Despesas com Convênios – Recursos de Terceiros são apropriadas simultaneamente à ocorrência de despesas com projeto social apoiado com recursos de terceiros e têm por objetivo anular o gasto incorrido, uma vez que a Fundação é mera administradora dos valores entregues, não auferindo qualquer renda derivada desses recursos (Nota 17).

As Despesas com Investimento Social são registradas com a entrada das notas fiscais e recibos enviados pelas entidades executoras dos projetos, mediante assinatura de termo de convênio, que por sua vez, exige prestação de contas de cada parcela financeira liberada (Nota 19).

As Despesas de Comunicação Institucional são registradas com a realização das ações institucionais de comunicação publicitária, comunicação promocional e de mobilização social (Nota 21).

b) Caixa e Equivalentes de Caixa

Caixa e Equivalentes de Caixa estão representados por disponibilidades em moeda nacional e aplicações no mercado aberto, com prazos originais na data da efetiva aplicação iguais ou inferiores a 90 dias, sujeitas a insignificante risco de mudança de valor e para atender compromissos de curto prazo (Nota 4).

c) Instrumentos Financeiros

A classificação dos instrumentos financeiros considera a finalidade para a qual os mesmos foram contratados ou adquiridos e são classificados em conformidade com o CPC 48 – Instrumentos Financeiros.

Ativos Financeiros

A classificação dos ativos financeiros é realizada a partir de uma análise das características contratuais dos fluxos de caixa e do modelo de negócios da empresa para a gestão dos ativos. Os ativos financeiros são classificados nas categorias, abaixo relacionadas:

Custo amortizado: são ativos financeiros geridos dentro do modelo de negócios cujo objetivo seja receber os respectivos fluxos de caixa contratuais. Nessa categoria, os fluxos de caixa futuros previstos contratualmente devem constituir-se exclusivamente em pagamentos de principal e juros em datas especificadas.

Valor justo por meio de outros resultados abrangentes: são ativos financeiros geridos dentro do modelo de negócios, cujo objetivo seja gerar retorno tanto pelo recebimento dos fluxos de caixa contratuais quanto pela negociação com transferência substancial de riscos e benefícios.

Valor justo por meio de resultado: são ativos financeiros que não se enquadram nas categorias custo amortizado ou valor justo por meio de outros resultados abrangentes ou que são, no reconhecimento inicial, designados de forma irrevogável como valor justo por meio do resultado com o objetivo de eliminar um descasamento contábil, caso fossem mensurados de outra forma.

Metodologia de redução ao valor recuperável: As perdas por redução ao valor recuperável (*impairment*) dos ativos financeiros, são apuradas com base em um modelo de perdas esperadas.

d) Outros Créditos

Em outros créditos, são registrados os adiantamentos de recursos para execução de projetos sociais, cujas prestações de contas são feitas nos prazos pactuados nos convênios de cooperação financeira, além de valores a receber vinculados a acordos firmados e depósitos judiciais e extrajudiciais, despesas antecipadas, rendas a receber e aporte de recursos (Nota 6).

e) Imobilizado

Reconhecimento e Mensuração

Itens do imobilizado são mensurados pelo custo histórico de aquisição ou construção, deduzido de depreciação acumulada e perdas de redução ao valor recuperável (Nota 7).



O *software* comprado que seja parte integrante da funcionalidade de um equipamento é capitalizado como parte daquele equipamento.

Quando partes de um item do imobilizado têm diferentes vidas úteis, elas são registradas como itens individuais (componentes principais) de imobilizado.

Ganhos e perdas na alienação de um item do imobilizado (apurados pela diferença entre os recursos advindos da alienação e o valor contábil do imobilizado), são reconhecidos em outras receitas/despesas no resultado.

Depreciação

Itens do ativo imobilizado são depreciados pelo método linear no resultado do exercício baseado na vida útil econômica estimada de cada componente.

Itens do ativo imobilizado são depreciados a partir da data em que são instalados e estão disponíveis para uso, ou em caso de ativos construídos internamente, do dia em que a construção é finalizada e o ativo está disponível para utilização.

As vidas úteis estimadas para o exercício corrente e comparativo são as seguintes:

Item	Prazo
Obras Artísticas, Musicais, Literárias e Similares e Terrenos	Indeterminado
Equipamentos de Uso, Sistemas de Controle de Acesso, Sistemas de Prevenção de Acidentes, Equipamentos de Computação, Equipamentos de Suporte Força, <i>Software</i> – Direito de Uso e Implantação de <i>Software</i>	5 anos
Móveis e Utensílios e Instalações	10 anos
Edificações e Benfeitorias	25 anos

Os métodos de depreciação, as vidas úteis e os valores residuais são revistos a cada encerramento de exercício financeiro e eventuais ajustes são reconhecidos como mudança de estimativas contábeis. A vida útil e o valor residual dos bens foram revisados em 31.12.2020, não havendo diferença em relação a 2019.

f) Intangível

Corresponde aos investimentos realizados no desenvolvimento e na implantação de ferramentas de informática (*software*), de acordo com as necessidades da Fundação, de forma permanente, com vistas a sua adequação às novas tecnologias e necessidades operacionais. Está demonstrado pelo custo incorrido, líquido de amortizações acumuladas, calculadas pelo método linear, considerando vida útil estimada de cinco anos (Nota 8).

g) Projetos Sociais Contratados

Referem-se ao montante devido aos conveniados, cujo valor do convênio foi aprovado pela Fundação para liberação e o documento fiscal já foi registrado na contabilidade e aguarda pela sua liquidação (Nota 9).

h) Obrigações a Pagar

São registrados os valores relativos às despesas administrativas e de comunicação institucional e os pagamentos a serem efetuados a fornecedores e prestadores de serviços e valores de tributos a serem recolhidos (Nota 10).

i) Recursos de Convênios

Registram os valores dos recursos aportados por força de convênios e acordos firmados com o Ministério do Trabalho e Emprego (MTE), com o Banco Nacional de Desenvolvimento Econômico e Social (BNDES); além dos acordos: Recupera Cerrado, Compensa Cerrado; dos convênios: Copasa e Votorantim; e do Termo do Ministério da Mulher, Família e Direitos Humanos (MMFDH) – Solidarize-se que ainda não foram comprometidos com projetos sociais, discriminadamente por instrumento firmado, bem como os valores já comprometidos, mas ainda não desembolsados. Os enquadramentos em circulante e não circulante expressam os prazos estabelecidos no cronograma físico-financeiro aprovado (Nota 11).

**j) Redução ao Valor Recuperável de Ativos não Financeiros**

Ao final de cada período de reporte, a Fundação avalia, com base em fontes internas e externas de informação, se há alguma indicação de que um ativo não financeiro possa ter sofrido desvalorização. Se houver indicação de desvalorização, a Fundação estima o valor recuperável do ativo, que é o maior entre: i) seu valor justo menos os custos para vendê-lo; e ii) o seu valor em uso.

No mínimo anualmente, a Fundação elabora estudo para verificar se existe indicação de desvalorização de ativos, alcançados pelo CPC 01, segundo critérios técnicos definidos pela Administração.

Se o valor recuperável do ativo for menor que o seu valor contábil, o valor contábil é reduzido ao seu valor recuperável pelo registro de perda por desvalorização, reconhecido na Demonstração do Resultado.

k) Provisões, Ativos e Passivos Contingentes e Obrigações Legais

O reconhecimento, a mensuração e a divulgação dos ativos e passivos contingentes e obrigações legais são efetuados de acordo com os critérios definidos pelo CPC 25.

Os ativos contingentes não são reconhecidos nas demonstrações contábeis, porém, quando há evidências que propiciem a garantia de sua realização, usualmente representado pelo trânsito em julgado da ação e pela confirmação da capacidade de sua recuperação por recebimento ou compensação por outro exigível, são reconhecidos como ativo.

Provisões trabalhistas e cíveis são reconhecidas nas demonstrações contábeis quando, baseado na opinião de assessores jurídicos e da Administração, for considerado provável o risco de perda de uma ação judicial ou administrativa, com uma provável saída de recursos para a liquidação das obrigações e quando os montantes envolvidos forem mensuráveis com suficiente segurança, sendo quantificados quando da citação/notificação judicial e revisados mensalmente.

Considera-se para o cálculo do valor provável de condenação, o valor indenizatório pretendido, provas apresentadas e provas produzidas nos autos, jurisprudência sobre a matéria, subsídios fáticos levantados, decisões judiciais que vierem a ser proferidas na ação, classificação e grau de risco de perda da ação judicial.

Os passivos contingentes classificados como perdas possíveis não são reconhecidos nas demonstrações contábeis, devendo ser apenas divulgados nas notas explicativas, e os classificados como remotos não requerem provisão e nem divulgação.

As obrigações legais (fiscais e previdenciárias) são derivadas de obrigações tributárias previstas na legislação, independentemente da probabilidade de sucesso de processos judiciais em andamento, que têm os seus montantes reconhecidos integralmente nas demonstrações contábeis.

l) Imunidade Tributária

A Fundação possui imunidade tributária, de acordo com o Art. 150, VI, c, da Constituição Federal.

m) Moeda Funcional e de Apresentação

As demonstrações contábeis consolidadas são apresentadas em Reais, que é a moeda funcional e de apresentação da FBB. Exceto quando indicado de outra forma, as informações financeiras quantitativas são apresentadas em milhares de Reais (R\$ mil).

n) Gerenciamento de Riscos

A Administração da Fundação segue a política de gerenciamento de riscos adotada pelo Conglomerado Banco do Brasil. Os instrumentos financeiros da Fundação encontram-se registrados em contas patrimoniais e estão compreendidos principalmente pelos saldos de aplicações financeiras, outros créditos, contas a pagar, encargos a recolher e outras obrigações.

Os riscos advindos do uso de instrumentos financeiros estão relacionados a:



Risco de Crédito: é a possibilidade de perdas decorrentes do não cumprimento pelo tomador ou contraparte de suas respectivas obrigações financeiras nos termos pactuados, à desvalorização de contrato de crédito decorrente de deteriorações na classificação de risco do tomador, à redução de ganhos ou remunerações, às vantagens concedidas na renegociação e aos custos de recuperação. Conforme Inventário de Riscos da FBB, o Risco de Crédito foi identificado e declarado pela FBB como de relevância Muito Baixa, estando preponderantemente presente em parte dos títulos que integram a carteira de investimentos da Instituição. Este risco possui mitigadores, como a Política de Investimentos da Fundação e seu Comitê de Investimentos, além da gestão de ativos compartilhada com a BB DTVM.

Risco de mercado: é a possibilidade de perdas causadas por mudanças no comportamento das taxas de juros, que estão principalmente relacionadas à atualização de passivos financeiros. A Fundação adota o perfil conservador, não atuando no mercado futuro, de derivativos, acionário, câmbio, e com itens referenciados em moeda diferente do Real. A Diretoria Executiva é responsável pela execução e acompanhamento da gestão dos investimentos, observando as melhores práticas de gestão de recursos e de prudência na assunção de riscos, bem como a Política de Investimentos estabelecida pelo Conselho Curador. Todos os recursos são aplicados, exclusivamente, em poupança ou fundos de renda fixa de alta liquidez e baixa volatilidade, além de outros instrumentos financeiros como títulos públicos e privados: Notas e Letras Financeiras do Tesouro Nacional e Debêntures, todos administrados pela BB DTVM.

Risco de liquidez: representa o risco da organização encontrar dificuldades em cumprir com as obrigações associadas com seus passivos financeiros. Os principais passivos financeiros estão representados pelas obrigações decorrentes das contas a pagar, encargos e tributos a recolher e outras obrigações. A Fundação garante que possui caixa à vista suficiente para cumprir com despesas operacionais, incluindo o cumprimento de obrigações financeiras; isto exclui o impacto potencial de circunstâncias extremas que não podem ser razoavelmente previstas, como desastres naturais.

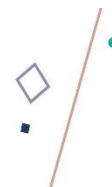
Risco operacional: representa o risco de prejuízos diretos ou indiretos decorrentes de uma variedade de causas associadas a processos, pessoas, tecnologia e infraestrutura da entidade e de fatores externos, exceto os relacionados ao risco de crédito, de mercado e de liquidez, bem como aqueles decorrentes de exigências legais e regulatórias. O objetivo da entidade é administrar o risco operacional para evitar a ocorrência de prejuízos financeiros e danos à sua reputação. A área de Controles Internos aplica testes de verificação de conformidade objetivando identificar os riscos envolvidos nos processos da Fundação para antever problemas e descobrir oportunidades de aprimoramento. Semestralmente é apresentado relatório informativo com descrição de eventuais fragilidades, sendo que, na medida em que são constatadas não conformidades, as áreas são acionadas para regularização tempestiva.

o) Normas e Pronunciamentos recentemente emitidos

CPC 00 (R2) Estrutura Conceitual para Relatório Financeiro

Em dezembro de 2019, o Comitê de Pronunciamentos Contábeis promoveu alterações à CPC 00. Houve mudanças nos conceitos relativos à apresentação, mensuração e divulgação, apresentando novas definições de ativos e passivos, além de critérios de reconhecimento e desconhecimento de ativos e passivos nas demonstrações financeiras.

A FBB avaliou os impactos da adoção do pronunciamento e não identificou efeitos significativos.

**4 - CAIXA E EQUIVALENTES DE CAIXA**

	R\$ mil	
	31.12.2020	31.12.2019
Aplicações de liquidez imediata	52.571	22.876
Caderneta de poupança	1.605	3.908
Caixa e depósitos bancários	389	443
TOTAL	54.565	27.227
Ativo Circulante	54.565	27.227

Referem-se às operações com prazo original igual ou inferior a 90 dias e apresentam risco insignificante de mudança de valor.

5 - INSTRUMENTOS FINANCEIROS**a) Instrumentos Financeiros**

	R\$ mil		
	Custo	Valor de Mercado	
	Atualizado	31.12.2020	31.12.2019
Instrumentos financeiros - Mensurados a valor justo por meio de resultado	99.433	98.977	70.911
Letras Financeiras Privadas	28.469	28.374	27.687
Letras Financeiras do Tesouro	27.356	27.216	4.634
Debêntures	4.982	4.740	6.484
Letras do Tesouro Nacional	38.626	38.647	--
Notas do Tesouro Nacional	--	--	29.103
Certificados de Depósitos Bancários	--	--	3.003
	Valor de Mercado	Custo Atualizado	
	31.12.2020	31.12.2020	31.12.2019
Instrumentos financeiros - Mantidos até o vencimento	201.127	185.056	183.967
Letras do Tesouro Nacional	--	--	19.994
Notas do Tesouro Nacional	201.127	185.056	163.973
TOTAL	300.560	284.033	254.878
Ativo Circulante		66.283	56.596
Ativo não Circulante		217.750	198.282

Em 31.12.2020, o valor de mercado era composto por R\$ 273.085 mil em aplicações com recursos próprios (R\$ 241.009 mil em 2019) e R\$ 10.948 mil com recursos de terceiros (R\$ 13.869 mil em 2019).

b) Instrumentos Financeiros Derivativos

A FBB não operou com derivativos nos exercícios encerrados em 31.12.2020 e 31.12.2019.

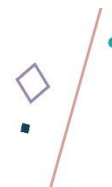
**6 - OUTROS CRÉDITOS**

		R\$ mil	
	Nota	31.12.2020	31.12.2019
Valores a receber		3.306	11.235
Acordo BNDES Terraforte 2013	11.a	3.184	11.002
Outros		122	233
Adiantamentos de recursos		4.135	8.765
Depósitos judiciais/extrajudiciais	12.d	38	40
Aporte de recursos		13	-
Rendas a receber		5	5
Despesas antecipadas		1	2
TOTAL		7.498	20.047
Ativo Circulante		4.314	9.493
Ativo não Circulante		3.184	10.554

7 - IMOBILIZADO DE USO

	R\$ mil						
	Saldo 31.12.2019	Adições	Baixas	Movimentação da Depreciação Acumulada ⁽¹⁾	Valor de custo	Depreciação Acumulada	Saldo 31.12.2020
Terrenos	260	--	--	--	260	--	260
Edificações	160	--	--	(105)	2.799	(2.744)	55
Obras artísticas	159	--	--	--	159	--	159
Outros	90	--	--	(18)	856	(784)	72
Sistemas de processamento de dados	76	4	(37)	(12)	2.436	(2.405)	31
Móveis e utensílios	40	--	--	(8)	209	(177)	32
Benfeitorias	26	--	--	(16)	390	(380)	10
Benfeitorias em imóveis de terceiros	--	--	--	--	703	(703)	--
TOTAL	811	4	(37)	(159)	7.812	(7.193)	619
Ativo não Circulante	811	4	(37)	(159)	7.812	(7.193)	619

(1) Refere-se à movimentação de baixas que reduzem o saldo do imobilizado e às depreciações que são reconhecidas em contas de resultado.

**8 - INTANGÍVEL**

	R\$ mil						
	Saldo 31.12.2019	Adições	Baixas	Amortização do período	Valor de Custo	Amortização Acumulada	Saldo 31.12.2020
Desenvolvimento e implantação de softwares	15	39	--	(45)	3.294	(3.285)	9
TOTAL	15	39	--	(45)	3.294	(3.285)	9
Ativo não Circulante	15	39	--	(45)	3.294	(3.285)	9

9 - PROJETOS SOCIAIS CONTRATADOS

	R\$ mil	
	31.12.2020	31.12.2019
Projetos sociais contratados - Recursos Próprios	117	644
Projetos sociais contratados - Recursos de Terceiros	46	186
TOTAL	163	830
Passivo Circulante	163	830

10 - OBRIGAÇÕES A PAGAR

	R\$ mil	
	31.12.2020	31.12.2019
Fornecedores ⁽¹⁾	3.939	4.284
Tributos a recolher	6	35
TOTAL	3.945	4.319
Passivo Circulante	3.945	4.319

(1) Referem-se principalmente, a ressarcimentos ao Banco do Brasil, de despesas com pessoal e rateio de custos, no montante de R\$ 3.849 mil.

**11 - RECURSOS DE PROJETOS****a) Composição dos Ativos – Acordos e Convênios**

R\$ mil

	Nota	Outros Créditos	Depósitos e Aplicações ⁽¹⁾	Adiantamentos em Projetos ⁽²⁾	Total em 31.12.2020	Total em 31.12.2019
Acordo BNDES Terraforte 2013	6	3.184	3.626	--	6.810	11.704
Acordo BNDES PTAC 06/2015		--	3.114	169	3.283	6.545
Convênio Copasa		--	1.810	--	1.810	2.269
Acordo BNDES Fundo Amazônia 2012		--	2.479	--	2.479	2.403
Acordo MTE/SENAES 795775/2013		--	14	--	14	2.188
Acordo BNDES PTAC 2012		--	1.096	21	1.117	1.491
Convênio Recupera Cerrado MMA		--	1.435	--	1.435	1.391
Acordo BNDES PTAC 2011		--	802	--	802	889
Acordo BNDES PTAC 2009		--	721	--	721	699
Acordo BNDES PTAC 2013 - Fundo Social		--	461	--	461	447
Acordo BNDES PTAC 2010		--	385	--	385	375
Acordo BNDES Fundo Amazônia 2013		--	1.309	--	1.309	370
Convênio Votorantim		--	13	--	13	134
Acordo Compensa Cerrado		--	876	--	876	--
Termo MMFDH Solidarize-se		--	862	--	862	--
TOTAL		3.184	19.004	190	22.378	30.904
Ativo Circulante		--	19.004	190	22.378	30.904
Ativo não Circulante		3.184	--	--	--	--

(1) Referem-se à soma dos recursos financeiros vinculados a convênios incluídos em caixa e equivalentes de caixa.

(2) Referem-se aos recursos financeiros adiantados a projetos sociais.



b) Composição dos Passivos – Acordos e Convênios

R\$ mil

	Recursos de Convênios	Valores a liberar, impostos retidos e rendas a receber	Total em 31.12.2020	Recursos de Convênios	Valores a liberar e impostos retidos	Total em 31.12.2019
Acordo BNDES Terraforte 2013 - Recursos a internalizar	--	--	--	11.002	--	11.002
Acordo BNDES PTAC 06/2015	3.242	42	3.284	6.537	9	6.545
Acordo BNDES Fundo Amazônia 2012	2.478	--	2.478	2.403	--	2.403
Convênio Copasa	1.810	--	1.810	2.102	167	2.269
Acordo MTE/SENAES 795775/2013	14	--	14	2.188	--	2.188
Acordo BNDES PTAC 2012	1.119	--	1.119	1.489	1	1.490
Convênio Recupera Cerrado MMA	1.435	--	1.435	1.391	--	1.391
Acordo BNDES PTAC 2011	800	--	800	888	--	888
Acordo Terraforte	6.810	--	6.810	702	--	702
Acordo BNDES PTAC 2009	721	--	721	699	--	699
Acordo BNDES PTAC 2013 - Fundo Social	461	--	461	447	--	447
Acordo BNDES PTAC 2010	386	--	386	375	--	375
Acordo BNDES Fundo Amazônia 2013	1.309	--	1.309	370	--	370
Convênio Votorantim	13	--	13	125	9	134
Acordo Compensa Cerrado	876	--	876	--	--	--
Termo MMFDH Solidarize-se	862	--	862	--	--	--
TOTAL	22.336	42	22.378	30.718	186	30.904
Passivo Circulante	19.152	42	22.378	20.276	186	30.904
Passivo não Circulante	3.184	--	--	10.442	--	--

**c) Composição dos Ativos – Recursos Condicionais**

R\$ mil

	Nota	Outros Créditos	Depósitos e Aplicações ⁽¹⁾	Adiantamentos em Projetos ⁽²⁾	Total em 31.12.2020	Total em 31.12.2019
Recurso Condicional - AAC ⁽¹⁾		--	4.093	--	4.093	2.684
Recurso Condicional - Ação Covid-19		--	2.368	--	2.368	--
Recurso Condicional - Ação Covid-19 - Governo		--	5.049	--	5.049	--
Recurso Condicional - Parceria Boldrini FBB		--	210	--	210	--
Recurso Condicional - Municípios Prato Cheio		--	3.422	--	3.422	--
Recurso Condicional - Outros ⁽²⁾		--	59	--	59	--
TOTAL		--	15.201	--	15.201	2.684
Ativo Circulante		--	15.201	--	15.201	2.684
Ativo não Circulante		--	--	--	--	--

(1) Refere-se a recurso recebido a título de herança.

(2) Referem-se aos recursos dos projetos: Operação Acolhida, Cão Guia, Meio Ambiente, Educação Inclusiva e Apadrinhe um Futuro.

d) Composição dos Passivos – Recursos Condicionais

R\$ mil

	Recursos de Convênios	Valores a liberar, impostos retidos e rendas a receber	Total em 31.12.2020	Recursos de Convênios	Valores a liberar e impostos retidos	Total em 31.12.2019
Recurso Condicional - AAC ⁽¹⁾	4.093	--	4.093	2.684	--	2.684
Recurso Condicional - Ação Covid-19	2.368	--	2.368	--	--	--
Recurso Condicional - Ação Covid-19 - Governo	5.050	--	5.050	--	--	--
Recurso Condicional - Parceria Boldrini FBB	1.613	--	1.613	--	--	--
Recurso Condicional - Municípios Prato Cheio	2.018	--	2.018	--	--	--
Recurso Condicional - Outros ⁽²⁾	59	--	59	--	--	--
TOTAL	15.201	--	15.201	2.684	--	2.684
Passivo Circulante	15.201	--	15.201	--	--	2.684
Passivo não Circulante	--	--	--	--	--	--

(1) Refere-se a recursos recebidos a título de herança.

(2) Referem-se aos recursos dos projetos: Operação Acolhida, Cão Guia, Meio Ambiente, Educação Inclusiva e Apadrinhe um Futuro.

**12 – PROVISÕES, ATIVOS E PASSIVOS CONTINGENTES****a) Ativos Contingentes**

Não são reconhecidos ativos contingentes nas demonstrações contábeis, conforme CPC 25 – Provisões, Passivos Contingentes e Ativos Contingentes, aprovado pela Resolução CFC nº 1.180, de 24.07.2009.

b) Provisões Trabalhistas e Cíveis

Baseado na opinião dos assessores jurídicos e da Administração da Fundação foram registradas provisões relacionadas à esfera cível e trabalhista:

	R\$ mil	
	Exercício/2020	Exercício/2019
Demandas Cíveis		
Saldo inicial	555	292
Constituição	477	299
Reversão da provisão	(804)	(36)
Saldo final	228	555
Demandas Trabalhistas		
Saldo inicial	43	--
Constituição	515	43
Reversão da provisão	(34)	--
Saldo final	524	43
Passivo Circulante	752	598

c) Passivos Contingentes Possíveis

A Fundação não possui passivos contingentes possíveis no exercício de 2020 e 2019.

d) Depósitos em Garantia de Recursos

A Fundação possui depósitos judiciais para suportar eventuais perdas com demandas passivas.



	R\$ mil	
	Exercício/2020	Exercício/2019
Demandas Fiscais	21	21
Demandas Cíveis	17	14
Demandas Trabalhistas	--	5
Total	38	40

13 - PATRIMÔNIO SOCIAL

	R\$ mil	
	31.12.2020	31.12.2019
Fundo patrimonial ⁽¹⁾	209.129	198.711
Superávits acumulados	95.196	65.112
TOTAL	304.325	263.823
Patrimônio Líquido	304.325	263.823

(1) Atualização de acordo com regras definidas pelo Estatuto Social da Fundação (R\$ 10.418 mil).

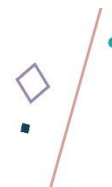
Fundo Patrimonial

De acordo com o Art. 47 do Estatuto, a Fundação constitui Fundo Patrimonial – FP com o objetivo de preservar seu patrimônio e contribuir para longevidade no cumprimento de suas finalidades institucionais e para sua própria manutenção. Sua metodologia de mensuração, regras de gestão e critérios para sua eventual utilização ou reforço são deliberadas pelo Conselho Curador.

O Fundo Patrimonial da Fundação é evidenciado contabilmente em subconta específica do grupamento Patrimônio Social, com ajustes periódicos ao saldo total controlado gerencialmente.

14 - RECEITAS DE DOAÇÕES E CONTRIBUIÇÕES

	Exercício/2020	Exercício/2019
Banco do Brasil S.A.	81.879	51.823
Federação Nacional das AABBs - FENABB	20.860	20.886
BB - Gestão de Recursos - BB DTVM	1.162	2.387
Outras empresas	365	1.399
Ativos S.A.	1.000	1.000
Brasilcap Capitalização S.A.	4	126
Pessoas físicas	--	3
TOTAL	105.270	77.624

**15 - RESULTADO FINANCEIRO**

	R\$ mil	
	Exercício/2020	Exercício/2019
Fundo de Investimento Exclusivo - BB Fundação 30 RI RF	18.537	19.201
Rendas de títulos de renda fixa	18.541	20.456
Marcação a mercado TVM	4.229	1.803
Aplicações em operações compromissadas	513	1.328
Despesas financeiras do fundo	(4.746)	(4.386)
Fundo de Investimento Exclusivo - BB Milênio 16	3.793	6.558
Rendas de títulos de renda fixa	2.446	5.509
Aplicações em operações compromissadas	1.631	1.082
Marcação a mercado TVM	684	70
Despesas financeiras do fundo	(968)	(103)
Caderneta de poupança	183	166
Fundo de investimento - BB DI Social	1	5
Juros e correções ativos	3	--
TOTAL	22.517	25.930

16 - RECEITAS DE RECUPERAÇÃO DE EXERCÍCIOS ANTERIORES

	R\$ mil	
	Exercício/2020	Exercício/2019
Recuperação de despesas com investimento social	60	18
Reversão de provisão dos processos judiciais	804	36
Outros	5	22
TOTAL	869	76

**17 - RECEITAS DE RECUPERAÇÃO DE DESPESAS DE CONVÊNIOS**

	R\$ mil	
	Exercício/2020	Exercício/2019
Acordo BNDES PTAC 06/2015	3.455	2.456
Acordo BNDES PTAC 2013 - Fundo Social	--	1.211
Acordo BNDES Terraforte 2013	1.507	884
Acordo BNDES PTAC 2012	408	808
Acordo BNDES PTAC 2010	--	765
Acordo BNDES Fundo Amazônia 2013	90	730
Acordo MTE/SENAES 795775/2013	2.304	530
Acordo BNDES PTAC 2009	--	445
Convênio Votorantim	113	386
Acordo BNDES PTAC 2011	115	268
Convênio Copasa	354	248
Acordo BNDES Fundo Amazônia 2012	--	117
Recurso Condicional - Enchentes Espírito Santo	218	--
Recurso Condicional - Enchentes Minas Gerais	551	--
Recurso Condicional - Ação Covid-19	56.274	--
Recurso Condicional - Ação Covid-19 - Governo	5.843	--
Recurso Condicional - Municípios Prato Cheio	627	--
Termo MMFDH Solidarize-se	159.155	--
TOTAL	231.014	8.848

18 - OUTRAS RECEITAS

	R\$ mil	
	Exercício/2020	Exercício/2019
Receita de trabalho voluntário obtido ⁽¹⁾	1.778	--
Rendas de adiantamentos a projetos sociais	19	3
Outras	1	1
Rendas de depósitos judiciais	--	1
TOTAL	1.798	5

(1) Refere-se ao serviço prestado pelos membros integrantes dos órgãos da administração. O valor foi mensurado e reconhecido conforme a ITG 2002 (R1) – Entidade sem Finalidade de Lucros e abrangeu os membros do Conselho Curador, Conselho Fiscal e Diretoria Executiva. As receitas e despesas (Nota 23) do trabalho voluntário obtido são apresentadas na Demonstração do Resultado do Exercício em montantes iguais, sem efeito no resultado da Fundação.

**19 - DESPESAS COM INVESTIMENTO SOCIAL**

	R\$ mil	
	Exercício/2020	Exercício/2019
Recursos Próprios	(42.501)	(68.100)
Assistência a comunidades urbano-rurais	(16.065)	(39.898)
Educação	(22.453)	(23.685)
Ciência e tecnologia	(3.983)	(4.517)
Recursos Condicionais	(63.513)	--
Assistência a comunidades urbano-rurais	(63.513)	--
Recursos de Terceiros	(167.501)	(8.848)
Assistência a comunidades urbano-rurais	(166.978)	(8.113)
Ciência e Tecnologia	(523)	(735)
TOTAL	(273.515)	(76.948)

20 - DESPESAS COM PESSOAL

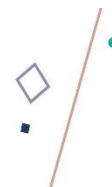
	R\$ mil	
	Exercício/2020	Exercício/2019
Proventos	(25.577)	(23.725)
Encargos sociais	(8.422)	(9.266)
Benefícios	(4.194)	(3.711)
Treinamento	(142)	(246)
Relacionamento interno, QVT e outros benefícios	(18)	(40)
Remoção/cessão de funcionários do BB	--	(14)
TOTAL	(38.353)	(37.002)

**21 - DESPESAS ADMINISTRATIVAS / COMUNICAÇÃO INSTITUCIONAL**

	R\$ mil	
	Exercício/2020	Exercício/2019
Despesas administrativas	(4.335)	(4.808)
Manutenção de imóveis de uso	(1.865)	(1.635)
Serviços de terceiros	(459)	(1.287)
Processamento de dados	(678)	(504)
Despesas administrativas de fundos de investimento exclusivos	(475)	(418)
Outras	(307)	(346)
Menores aprendizes/estagiários	(182)	(231)
Depreciação	(159)	(142)
Viagens a serviço	(87)	(96)
Amortização	(45)	(88)
Comunicação	(78)	(61)
Comunicação institucional	(809)	(1.385)
Comunicação institucional	(809)	(1.385)
TOTAL	(5.144)	(6.193)

22 - DESPESAS COM ANULAÇÃO DE RECEITAS FINANCEIRAS – RECURSOS DE TERCEIROS

	R\$ mil	
	Exercício/2020	Exercício/2019
Anulação de Receitas Financeiras - Recursos de Terceiros	(671)	(1.186)
Acordo BNDES	(441)	(987)
Convênio Copasa	(61)	(136)
Convênio MTE SENAES 795775/2013	(130)	(55)
Convênio Votorantim	(1)	(8)
Acordo Recupera Cerrado MMA	(14)	--
Acordo Compensa Cerrado	(6)	--
Termo MMFDH Solidareze-se	(18)	--
Anulação de Receitas Financeiras - Recursos Condicionais	(457)	(123)
Recurso Condicional - AAC	(97)	(123)
Recurso Condicional - Enchentes Espírito Santo	(2)	--
Recurso Condicional - Ação Covid-19	(222)	--
Recurso Condicional - Ação Covid-19 - Governo	(116)	--
Recurso Condicional - Municípios Prato Cheio	(19)	--
BB Fundação 30 FI RF Parceria Boldrini FBB	(1)	--
TOTAL	(1.128)	(1.309)

**23 - OUTRAS DESPESAS**

	R\$ mil	
	Exercício/2020	Exercício/2019
Provisão para ações judiciais	(958)	(342)
Perdas	(2)	(6)
Despesas bancárias	--	(4)
Despesa de trabalho voluntário obtido ⁽¹⁾	(1.778)	--
Exercícios anteriores	(88)	--
TOTAL	(2.826)	(352)

(1) Refere-se ao serviço prestado pelos membros integrantes dos órgãos da administração. O valor foi mensurado e reconhecido conforme a ITG 2002 (R1) – Entidade sem Finalidade de Lucros e abrangeu os membros do Conselho Curador, Conselho Fiscal e Diretoria Executiva. As receitas (Nota 18) e despesas do trabalho voluntário obtido são apresentadas na Demonstração do Resultado do Exercício em montantes iguais, sem efeito no resultado da Fundação.

24 - ISENÇÃO DE TRIBUTOS

	Alíquota	R\$ mil	
		Exercício/2020	Exercício/2019
Imposto de Renda sobre Pessoa Jurídica (IRPJ)	25%	9.051	--
Contribuição Social sobre Lucro Líquido (CSLL)	9%	3.267	--
Contribuição para o Financiamento da Seguridade Social (COFINS)	3%	4.902	3.095
Contribuição para o Programa de Integração Social (PIS)	0,65%	1.062	671
TOTAL		18.282	3.766

A Fundação, na condição de pessoa jurídica sem fins lucrativos, com a finalidade de prestação de serviços na área de assistência social, detentora do Certificado de Entidade Beneficente de Assistência Social (CEBAS), na forma estabelecida pela Lei 12.101/2009, possui benefício de isenção do pagamento de contribuições. Os valores acima simulados representam os volumes de isenção.

25 - TRANSAÇÕES COM PARTES RELACIONADAS

A Fundação realiza com seu instituidor Banco do Brasil S.A. e com instituições a ele ligadas transações bancárias tais como depósitos em conta corrente (não remunerados), operações com instrumentos financeiros e operações compromissadas. Há, ainda, convênios para rateio/ressarcimento de despesas e custos diretos e indiretos.

Tais transações são praticadas em condições e taxas compatíveis com as praticadas com terceiros, quando aplicável. Essas operações não envolvem riscos anormais de recebimento.

A Fundação não mantém transações com seus administradores e respectivos familiares, nos termos da Resolução CFC 1.145/08.

**Sumário das Transações com Partes Relacionadas**

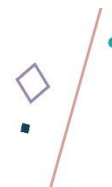
Saldos das operações ativas e passivas com o instituidor Banco do Brasil S.A. e instituições a ele ligadas:

				R\$ mil	
	Nota	Banco do Brasil S.A.	Outras Partes Relacionadas	31.12.2020 Total	31.12.2019 Total
Ativos					
Caixa e depósitos bancários	4	389	--	389	443
Caderneta de poupança	4	1.605	--	1.605	3.908
Aplicações de liquidez imediata ⁽¹⁾		961	51.610	52.571	22.876
Fundo RF REF DI Plus Ágil/Fundo BB DI Social		100	--	100	100
Fundo Setor Público Automático		861		861	--
Fundo BB Milênio 16		--	47.440	47.440	16.002
Fundo BB Fundação 30		--	4.170	4.170	6.774
Passivos					
Valores a pagar a sociedades ligadas ⁽²⁾		3.849	--	3.849	4.242

				R\$ mil	
	Nota	Banco do Brasil S.A.	Outras Partes Relacionadas	Exercício/2020 Total	Exercício/2019 Total
Receitas					
Receitas de Doações e Contribuições	14	81.879	2.166	84.045	55.336
Banco do Brasil S.A.		81.879	--	81.879	51.823
BB - Gestão de Recursos - BB DTVM		--	1.162	1.162	2.387
Brasilcap Capitalização S.A.		--	4	4	126
Ativos S.A.		--	1.000	1.000	1.000
Receitas financeiras ⁽¹⁾		184	22.330	22.514	25.875
Recurso Condicional - Ação Covid-19			40.000	40.000	--
Despesas					
Despesas com pessoal	20	(38.353)	--	(38.353)	(37.002)
Despesas com ressarcimentos ⁽²⁾		(5.784)	--	(5.784)	(5.730)
Despesas financeiras fundos de investimentos		--	(5.714)	(5.714)	(4.489)
Despesas administrativas fundos de investimentos	21	--	(475)	(475)	(418)
Recurso Condicional - Ação Covid-19		--	(40.000)	(40.000)	--

(1) Referem-se a aplicações financeiras dos fundos de investimento exclusivos geridos pela BB DTVM.

(2) Referem-se a ressarcimentos ao Banco do Brasil, de despesas com pessoal e rateio de custos.

**26 – REMUNERAÇÃO DE EMPREGADOS E ADMINISTRADORES**

A Fundação mantém, desde 10.10.2005, convênio de cessão de pessoal com seu instituidor (Banco do Brasil S.A.). O convênio celebrado prevê a cessão de todo quadro de pessoal da Fundação nos níveis técnico, gerencial, diretivo e outros cargos de confiança.

Os funcionários dos níveis técnico, gerencial e outros cargos de confiança são mantidos sem ônus para o instituidor por meio de convênio de ressarcimento.

O Banco processa a folha de pagamento desses funcionários mediante ressarcimento mensal pela Fundação de todos os custos decorrentes. Essa remuneração está inclusa em despesas de pessoal, conforme evidenciado na Nota 20.

R\$

Funções	31.12.2020		31.12.2019	
	Quantidade	Média Salarial ⁽¹⁾	Quantidade	Média Salarial ⁽¹⁾
Gerente de Divisão	11	45.350	11	42.832
Gerente de Equipe	3	27.900	3	27.001
Assessor Sênior	42	27.645	42	27.001
Assessor Pleno	40	19.416	37	19.104
Assessor Júnior	24	14.927	24	14.612
Assistente	3	9.450	3	10.104
Total	123		120	

(1) A média salarial é definida com base nos proventos e encargos sociais. O valor não leva em consideração rotatividade e ajustes decorrentes do acordo coletivo de trabalho.

O Presidente e os Diretores Executivos são remunerados, exclusivamente, pelo Banco do Brasil S.A., em cumprimento ao dispositivo estatutário da Fundação, portanto, sem ônus para a Fundação.

R\$

Funções	31.12.2020		31.12.2019	
	Quantidade	Média Salarial ⁽¹⁾	Quantidade	Média Salarial ⁽¹⁾
Presidente	1	50.569	1	49.822
Diretor	2	38.499	2	37.930
Total	3		3	

(1) A média salarial é definida com base nos proventos sem encargos sociais.

27 - COBERTURA DE SEGUROS

Em 31.12.2019 e 31.12.2020, a Fundação não possuía apólice de seguro vigente.

28 – OUTRAS INFORMAÇÕES**a) Redução ao Valor Recuperável**

No exercício de 2020, o estudo realizado não identificou ativos com indícios de perda do valor recuperável que justificassem o reconhecimento por imparidade, conforme determina o CPC 01 (R1) – Redução ao Valor Recuperável de Ativos.

**b) Pandemia Coronavírus (Covid-19)**

No Exercício 2020, a economia mundial foi impactada negativamente pela propagação da doença respiratória ocasionada pelo novo Coronavírus (Covid-19), elevada ao nível de pandemia pela Organização Mundial da Saúde (OMS).

A Fundação Banco do Brasil (FBB) adotou diversas medidas preventivas recomendadas por especialistas, pelo Ministério da Saúde e pelas autoridades locais, reafirmando o compromisso com a saúde e segurança dos funcionários, colaboradores, clientes e a sociedade.

Entre as ações adotadas, destacam-se:

Funcionários e colaboradores

- Implementação do home office e do acesso remoto às estações de trabalho (VPN).
- Realização de testes para verificação de capacidade da infraestrutura de TI.
- Acionamento e atualização do PCN (Plano de Continuidade de Negócios).
- Adequação de soluções de TI e de segurança da informação, incluindo ferramentas de conexão (reuniões virtuais) e de assinaturas eletrônicas.
- Comunicados com orientações sobre ergonomia e saúde no trabalho remoto.
- Distribuição de máscaras de tecido aos funcionários.
- Disponibilização de álcool em gel 70% em todos os ambientes.
- Reforço da limpeza e fixação de orientações de prevenção.
- Informes sobre medidas a serem adotadas em decorrência da pandemia.

Sociedade e Públicos de Relacionamento

A FBB continuou cumprindo sua missão institucional que é contribuir com a transformação social dos brasileiros e com o desenvolvimento sustentável do país.

A Fundação priorizou seu investimento social em programas estruturados que ajudam o País a se desenvolver, com foco na Educação e Meio Ambiente. Nesse momento de pandemia, a FBB atuou no Programa Ajuda Humanitária, destacando-se os projetos: Proteja e Salve Vidas; Arrecadação Solidária e Solidarize-se que impactaram milhares de brasileiros nesse momento de vulnerabilidade social e econômica.

Implicações contábeis relacionadas aos efeitos da Covid-19

A pandemia está ocasionando impactos significativos no ambiente econômico dos países afetados pelo vírus, porém não são esperadas implicações sobre as demonstrações contábeis consolidadas da FBB.

**Conselho Curador****Membros Natos**

André Guilherme Brandão
Asclepius Ramatiz Lopes Soares

Membros Temporários

Ana Cláudia Kakinoff Correa
Ênio Mathias Ferreira
Frederico Guilherme Fernandes de Queiroz Filho
Ilda Ribeiro Peliz
Marcelo Otávio Wagner
Mauro Biancamano Guimarães
Sandra Santana Soares Costa

Diretoria**Presidente**

Asclepius Ramatiz Lopes Soares

Diretores Executivos

Roberto Luiz Benkenstein
Rogério Bressan Biruel

Conselho Fiscal

Carolina Beghelli
Rogério Valsechy Karl
Wilsa Figueiredo (Presidente)

Contadoria

Eduardo Cesar Pasa
Contador Geral
Contador CRC-DF 017.601/O-5
CPF 541.035.920-87